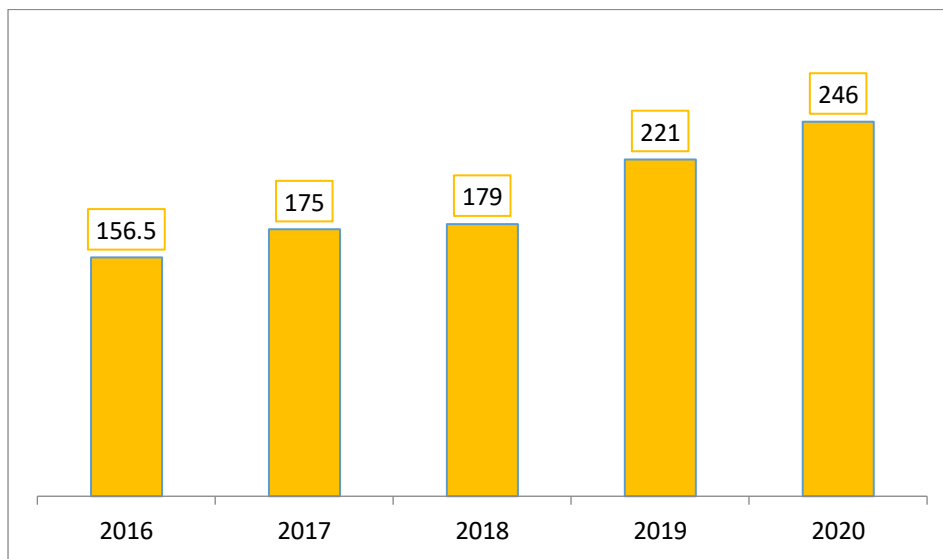




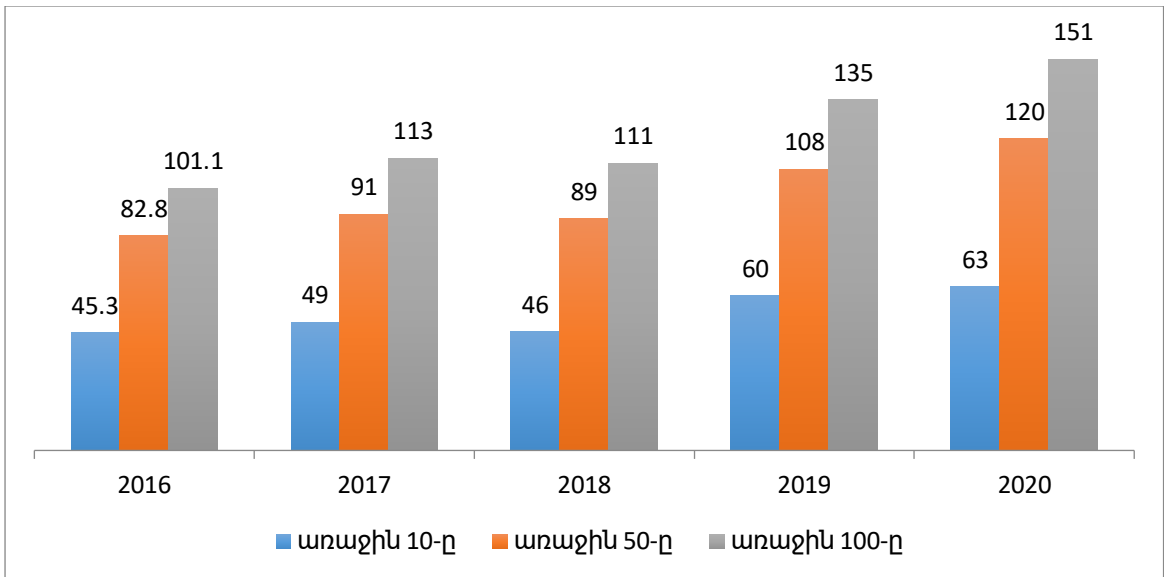
### 1000 խոշոր հարկատուների կողմից 2020թ. հունվար-մարտ ամիսներին ՀՀ պետական բյուջե վճարված հարկերի վերլուծություն

2020թ. հունվար-մարտ ամիսներին 1000 խոշորագույն հարկատուների կողմից պետական բյուջե վճարված հարկերի ընդհանուր մեծությունը կազմել է շուրջ 246 մլրդ դրամ, ինչը 11.3%-ով ավելին է նախորդ տարվա համապատասխան ցուցանիշից (գծապատկեր 1):



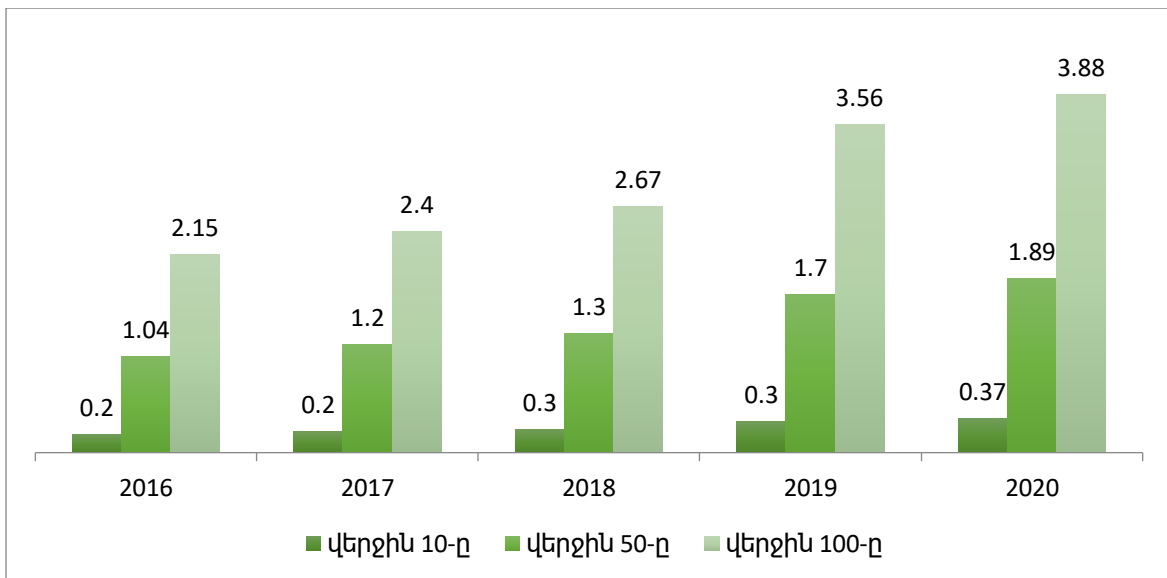
Գծապատկեր 1. Հունվար-մարտ ամիսներին 1000 խոշորագույն հարկատուների կողմից ՀՀ պետական բյուջե վճարված հարկերի ընդհանուր գումարը, մլրդ դրամ

2020թ. առաջին 3 ամիսներին, նախորդ երկու տարիների նույն ժամանակահատվածի համեմատությամբ, աճել է նաև 10, 50 և 100 խոշորագույն հարկատուների կողմից պետական բյուջե վճարված հարկերի ընդհանուր մեծությունը: Այսպես, 2020-ի հունվար-մարտ ժամանակահատվածում 10 խոշորագույն հարկատուները պետական բյուջե են վճարել 151 մլրդ դրամ հարկ, ինչը նախորդ տարվա համեմատությամբ ավելի է 26 մլրդ դրամով կամ մոտ 12%-ով (գծապատկեր 2): 100 խոշոր հարկատուները, 2018թ. համեմատ, վճարել են 40 մլրդ դրամով ավելի հարկ:



Գծապատկեր 2. Հունվար-մարտ ամիսներին 10, 50 և 100 խոշորագույն հարկատուների կողմից ՀՀ պետական բյուջե վճարված հարկերի ընդհանուր գումարը, մլրդ դրամ

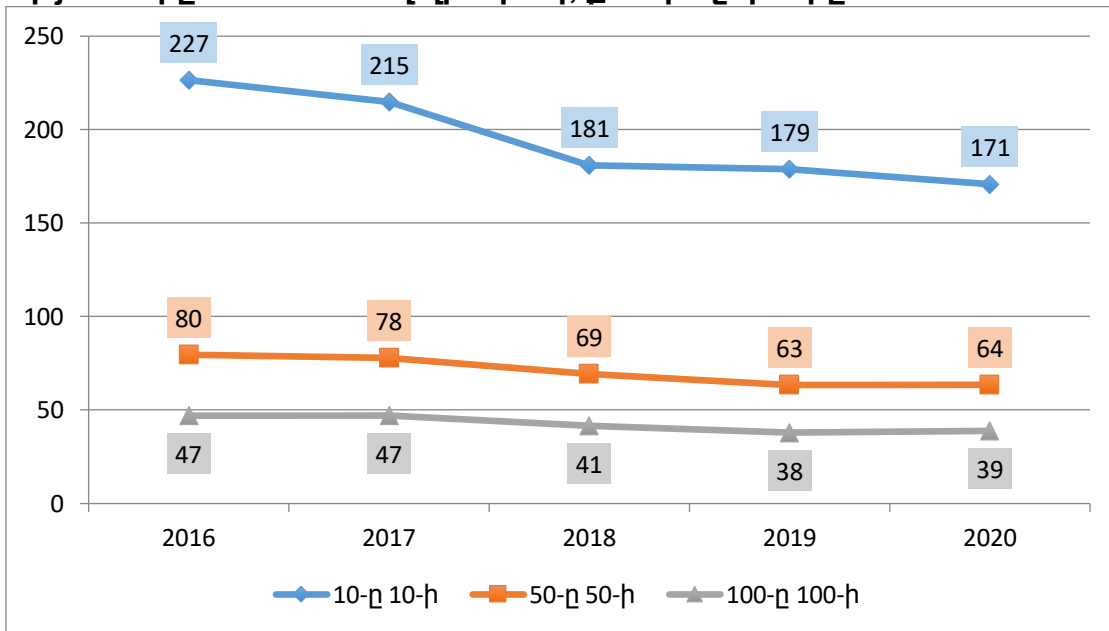
Ավելացել է նաև 1000 խոշորագույն հարկատուների ցանկի վերջնամասում տեղ զբաղեցնող ընկերությունների կողմից վճարված հարկերի մեծությունը: Այսպես, ցանկի վերջին հարյուրյակում գտնվող հարկատուների վճարումները 2020թ. հունվար-մարտ ամիսներին կազմել է 3.9 մլրդ դրամ՝ 2019-ի 3.6 մլրդ դրամի փոխարեն (գծապատկեր 3):



Գծապատկեր 3. 1000 խոշորագույն հարկատուների ցանկում ներառված 10, 50 և 100 փոքրագույն հարկատուների կողմից հունվար-մարտ ամիսներին ՀՀ պետական բյուջե վճարված հարկերի ընդհանուր գումարը, մլրդ դրամ

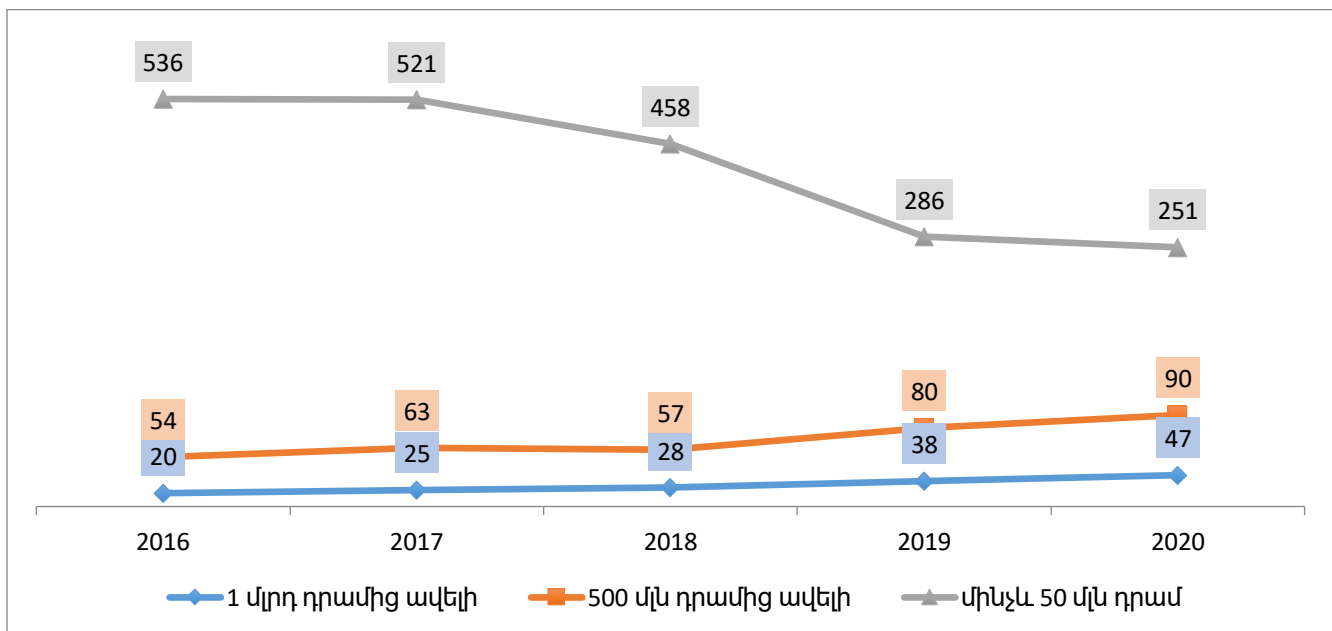
1000 հարկատուների ցանկում առաջին և վերջին 100-յակի ընկերությունների կողմից պետական բյուջե վճարված հարկերի մեծության հարաբերակցությունը 2020թ. առաջին 3 ամիսների համար կազմել է 39 անգամ, նախորդ տարի՝ 38 անգամ, 2018-ին՝ 41 անգամ: Առաջին և վերջին տասնյակի հարկատուների վճարած հարկերի հարաբերակցությունը 2020-ին 171 անգամ է, ինչը ևս ավելի փոքր է, քան նախորդ տարիներին գրանցված հարաբերակցությունը (գծապատկեր 4): **Սա որոշակիորեն վկայում է 1000 հարկատուների ցանկում ստորին հորիզոնականներ զբաղեցնող**

**ընկերությունների տնտեսական ակտիվության առաջանցիկ աճի մասին. փոքր ընկերությունները աճում են ավելի արագ, քան խոշորները:**



**Գծապատկեր 4. 1000 խոշորագույն հարկատուների ցանկում ներառված 10, 50 և 100 խոշորագույն և փոքրագույն հարկատուների կողմից հունվար-մարտ ամիսներին ՀՀ պետական բյուջե վճարված հարկերի ընդհանուր գումարի հարաբերակցությունը, անգամ**

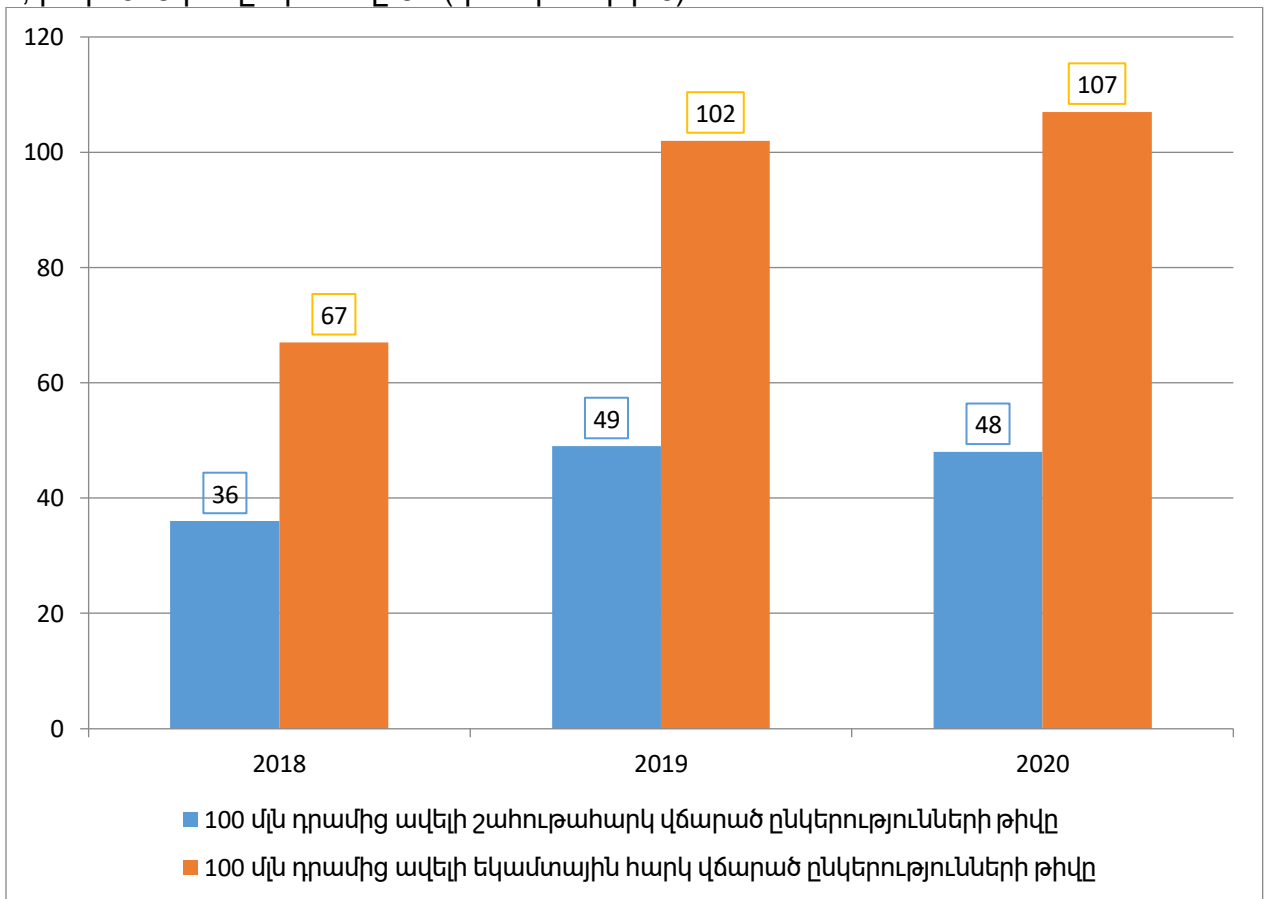
2020թ. հունվար-մարտ ամիսների արդյունքներով ՀՀ-ում գործող 47 ընկերություն վճարել է 1 մլրդ դրամից ավելի հարկեր: 2019-ին այդպիսի ընկերությունների թիվը 38 էր, իսկ 2018-ին՝ 28: Նույն կերպ, 2020-ի հունվար-մարտ ամիսների արդյունքներով, 90 ընկերության հարկային վճարումների գումարը գերազանցել է 500 մլն դրամը: Նախորդ տարվա նույն ժամանակահատվածում այդպիսի ընկերությունների թիվը 80 էր, 2018-ին՝ ընդամենը 57:



**Գծապատկեր 5. 1000 խոշորագույն հարկատուների ցանկում ներառված հարկատուների թվաքանակը՝ ըստ հունվար-սեպտեմբեր ամիսներին ՀՀ պետական բյուջե վճարված հարկերի ընդհանուր գումարի մեծության**

Հետաքրքրական է, որ 2018թ. առաջին երեք ամիսների արդյունքներով, 1000 հարկատուների ցանկում ընդգրկված ընկերությունների 458-ը վճարել է 50 մլն դրամից պակաս հարկ: 2019-ին այդպիսի ընկերությունների թիվը արդեն 286 էր, իսկ 2020-ին՝ 251 (գծ. 5): Ավելին, 1000 խոշորագույն հարկատուների ցանկում ներառվելու համար 2020թ. առաջին եռամսյակում պետք էր վճարել առնվազն 37 մլն դրամի հարկ, 2019-ին՝ 33 մլն դրամից մի փոքր ավելի, իսկ 2018-ին՝ դրա համար բավարար կլինեք ընդամենը 25.1 մլն դրամի չափով հարկային պարտավորության կատարումը:

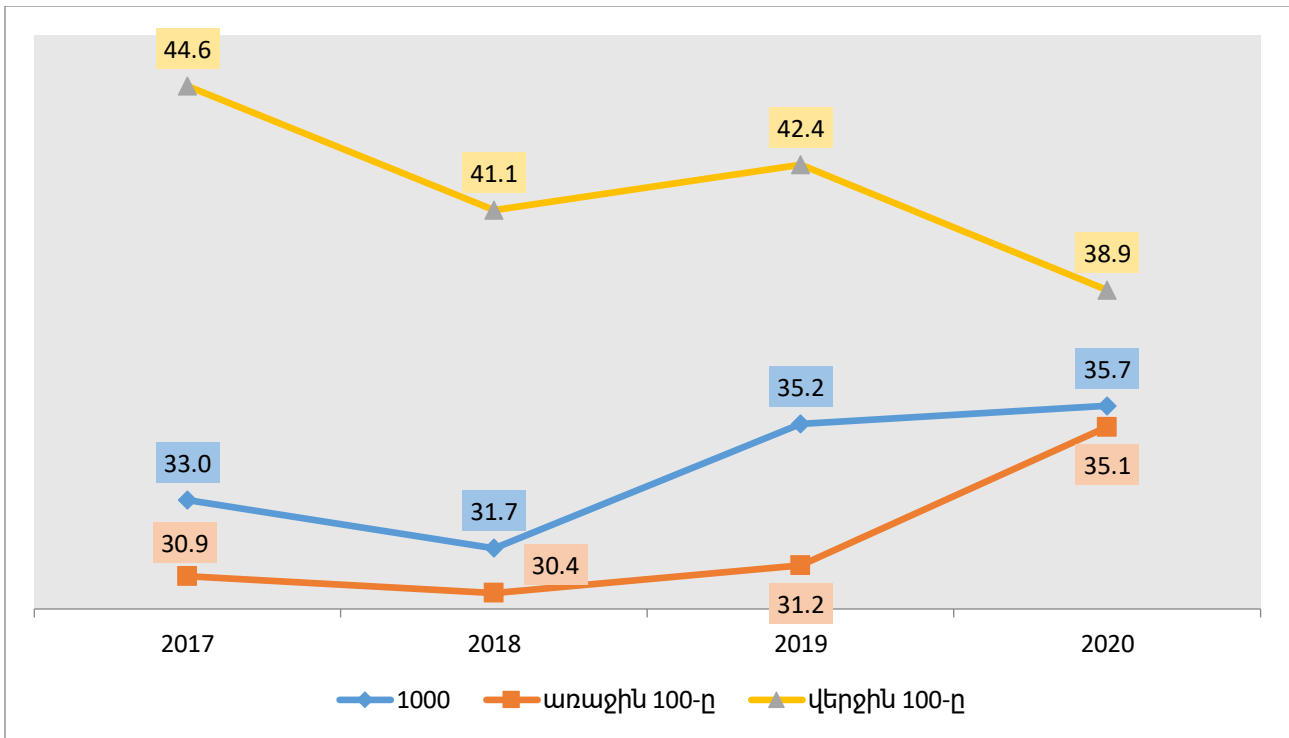
2020-ի հունվար-մարտ ամիսների արդյունքներով, ՀՀ-ում 48 ընկերության պարագայում շահութահարկի վճարումը գերազանցել է 100 մլն դրամը, Նախորդ տարի այդպիսի ընկերությունների թիվը 49 էր, իսկ 2018-ին՝ միայն 36: Նույն կերպ, 107 ընկերության կողմից վճարված եկամտային հարկի մեծությունը գերազանցել է 100 մլն դրամը, իսկ 2019-ին այդչափ եկամտային հարկ վճարած ընկերությունների թիվը կազմել է 102, իսկ 2018-ին՝ ընդամենը 67 (գծապատկեր 6):



**Գծապատկեր 6. 1000 խոշորագույն հարկատուների ցանկում ընդգրկված ընկերությունների թիվն ըստ հունվար-մարտ ամիսներին ՀՀ պետական բյուջե վճարված շահութահարկի և եկամտային հարկի մեծության**

Մեկ այլ կարևոր միտում է 1000 հարկատուների ցանկում ընդգրկված ընկերությունների կողմից ՀՀ պետական բյուջե վճարված հարկերի ընդհանուր մեծության կառուցվածքում ուղղակի հարկերի (շահութահարկ և եկամտային հարկ) տեսակարար կշռի ավելացումը: 2020թ. առաջին եռամսյակում 1000 հարկատուների վճարած հարկերի ընդհանուր մեծության 35.7%-ը կազմել են ուղղակի հարկերը: Նախորդ տարի այս ցուցանիշը 35.2% էր, 2018-ին՝ ընդամենը 31.7% (գծապատկեր 7):

1000 հարկատուների ցանկի առաջին 100 ընկերությունների հարկային վճարումների ընդհանուր մեծության 35.1%-ը ուղղակի հարկերն են: 2019-ին այս ցուցանիշը եղել է ընդամենը 31.2%:

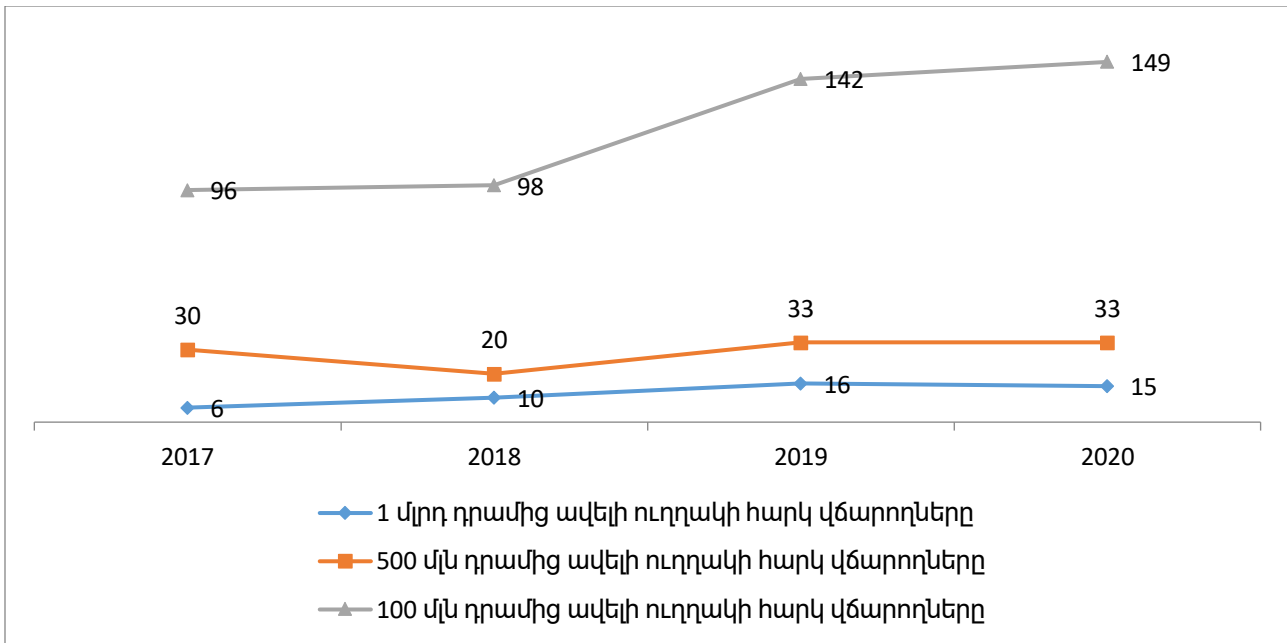


Գծապատկեր 7. 1000 խոշորագույն հարկատուների ցանկում ընդգրկված ընկերությունների կողմից հունվար-մարտ ամիսներին 33 պետական բյուջե վճարված ուղղակի հարկերի տեսակարար կշիռը վճարված հարկերի ընդհանուր մեծության կառուցվածքում, %

2020թ. հունվար-մարտ ամիսներին 15 ընկերություն վճարել է 1 մլրդ դրամը գերազանցող ուղղակի հարկեր: Նախորդ տարվա նույն ժամանակահատվածում այդպիսի ընկերությունների թիվը 16 էր, իսկ 2018-ին՝ 10:

2020թ. առաջին երեք ամիսների արդյունքներով, 33 ընկերության ուղղակի հարկի վճարումները գերազանցել են 500 մլն դրամը: Երկու տարի առաջ՝ 2018-ին, կար այդպիսի ընդամենը 20 հարկատու, իսկ 2017-ին՝ 6 հարկատու:

2020թ. հաշվետու ժամանակահատվածում 100 մլն դրամը գերազանցող չափով ուղղակի հարկեր են վճարել մոտ 150 ընկերություններ, 2019-ին հանրապետությունում գործել է այդպիսի 142 ընկերություն, 2018-ին՝ 98 ընկերություն (գծապատկեր 8):



**Գծապատկեր 8. 1000 խոշորագույն հարկատուների ցանկում ընդգրկված ընկերությունների թիվն ըստ հունվար-մարտ ամիսներին ՀՀ պետական բյուջե վճարված ուղղակի հարկերի մեծության**

Այսպիսով, 2020թ. հունվար-մարտ ժամանակահատվածում 1000 հարկատուների ցանկի առաջին հարյուրակում տեղ զբաղեցրած միջին վիճակագրական ընկերության՝ ՀՀ պետական բյուջե կատարված հարկային վճարումների կազմն ու կառուցվածը զգալիորեն տարբերվում են նախորդ տարիների պատկերից:

Առաջին 100-յակի միջին վիճակագրական հարկատուն 2020-ի առաջին եռամսյակում վճարել է 1.51 մլրդ դրամի հարկ (2019-ին՝ 1.35 մլրդ դրամ, 2018-ին՝ 1.11 մլրդ դրամ), որից շահութահարկը՝ 250 մլն դրամ (2019-ին՝ 170 մլն դրամ, 2018-ին՝ 155 մլն դրամ), եկամտային հարկը՝ 280 մլն դրամ (2019-ին՝ 250 մլն դրամ, 2018-ին՝ 182 մլն դրամ), ԱԱՀ-ն՝ շուրջ 700 մլն դրամ (2019-ին՝ 625 մլն դրամ, 2018-ին՝ 505 մլն դրամ), ակցիզային հարկը՝ 215 մլն դրամ (2019-ին՝ 167 մլն դրամ, 2018-ին՝ 106 մլն դրամ):

Վերջին 100-յակի միջին վիճակագրական հարկատուն 2020թ. առաջին երեք ամիսների արդյունքներով վճարել է 39 մլն դրամի հարկ (2019-ին՝ 36 մլն դրամ, 2018-ին՝ 27 մլն դրամ), շահութահարկը՝ 4.3 մլն դրամ (2019-ին՝ 3.5 մլն դրամ, 2018-ին՝ 2.7 մլն դրամ), եկամտային հարկը՝ 10.8 մլն դրամ (2019-ին՝ 11.6 մլն դրամ, 2018-ին՝ 8.2 մլն դրամ), ԱԱՀ-ն՝ 20 մլն դրամ (2019-ին՝ 16 մլն դրամ, 2018-ին՝ 12 մլն դրամ):

Աղյուսակ 1-ում ներկայացված է 1000 հարկատուների ցանկի վերին հորիզոնականներում տեղ զբաղեցրած մի շարք ընկերությունների կողմից հունվար-մարտ ամիսներին պետական բյուջե վճարված հարկերի ընդհանուր մեծության դինամիկան 2018-2020թթ. ընթացքում: Կարելի է նկատել, որ ցանկի վերին հորիզոնականում հատկապես մշակող արդյունաբերության առանձին ընկերությունների կողմից վճարվող հարկերի ընդհանուր մեծության զգալի աճ կա: Նկատելի է նաև հանքահումքային արտադրանք թողարկող հարկատուների դիրքերի որոշակի թուլացումը, ինչը հանքագործական արտադրանքի համաշխարհային գների անկման պայմաններում լիովին տրամաբանական է դիտվում: Ցանկի առաջատար «ԳԱԶՊՐՈՄ ԱՐՄԵՆԻԱ» ընկերությունը 2019-ի առաջին եռամսյակի համեմատությամբ զգալիորեն ավելացրել է վճարված հարկերի գումարը, մյուս կողմից՝ կրճատում է գրանցվել «ՀԱՅԱՍՏԱՆԻ ԷԼԵԿՏՐԱԿԱՆ ՑԱՆՑԵՐ» ընկերության դեպքում: Եվ ընդհանրապես, կարելի է արձանագրել, որ խոշոր հարկատուների ցանկում վերին հորիզոնականներ զբաղեցրած ընկերությունների մոտ 2/3 մասը նախորդ տարվա

համեմատությամբ ավելացրել է հարկային վճարումները, իսկ 1/3-ի մոտ առկա է կամ նվազում, կամ անփոփոխ մակարդակ:

**Աղյուսակ 1. 1000 խոշորագույն հարկատուների ցանկում ընդգրկված առանձին ընկերությունների կողմից հունվար-մարտ ամիսներին ՀՀ պետական բյուջե վճարված հարկերի ընդհանուր մեծությունը**

| Տեղը խոշոր հարկ. ցանկում | Կազմակերպության անվանումը                         | 2018 | 2019 | 2020 |
|--------------------------|---|------|------|------|
| 1                        | «ԳԱՉՊՐՈՄ ԱՐՄԵՆԻԱ»                                 | 14   | 13,6 | 17,8 |
| 2                        | «ԳՐԱՆԴ ՏՈՐԱԿՈ»                                    | 8,1  | 12,8 | 15,3 |
| 3                        | «ԻՆՏԵՐՆԵՅՇՆԼ ՄԱՍԻՍ ՏԱԲԱԿ»                         | 2    | 4    | 5,4  |
| 4                        | «ՍԻՓԻԷՍ ՕԻԼ»                                      | 3,8  | 3,8  | 4,3  |
| 5                        | «ՄՏՍ ՀԱՅԱՍՏԱՆ»                                    | 1,6  | 0,2  | 3,9  |
| 6                        | «ՉԱՆԳԵՉՈՒՐԻ ՊՂՆՁԱՄՈՒԻԲԴԵՆԱՅԻՆ ԿՈՄԲԻՆԱՏ»           | 4,1  | 6,7  | 3,5  |
| 7                        | «ՖԻԼԻՊ ՄՈՐՐԻՍ ԱՐՄԵՆԻԱ»                            | 1,1  | 1,1  | 3,5  |
| 8                        | «ՀԱՅԱՍՏԱՆԻ ԷԼԵԿՏՐԱԿԱՆ ՑԱՆՑԵՐ»                     | 2,6  | 4,5  | 3,4  |
| 9                        | «ՖԼԵՇ»  | 2,5  | 3,7  | 3,2  |
| 10                       | «ԱԿԿԻԼՈՆ ԹՐԵՅԴ»                                   | 0,3  | 3,4  | 2,97 |
| 11                       | «ԳԵՈՊՐՈՄԱՅՆԻՆԳ ԳՈԼԴ»                              | 2,5  | 4,3  | 2,8  |
| 12                       | «ՀԱՅԿԱԿԱՆ ԱՏՈՄԱՅԻՆ ԷԼԵԿՏՐԱԿԱՅԱՆ»                  | 1,7  | 2,4  | 2,5  |
| 13                       | «ԳԱՉՊՐՈՄ ԱՐՄԵՆԻԱ» ՓԲԸ «ՏՐԱՆՍԳԱՉ»                  | 2    | 1,7  | 2,2  |
| 14                       | «ՄԱԶՍ ՊԵՏՐՈԼ»                                     | 0,3  | 2,6  | 2,15 |
| 15                       | «ՍԻԹԻ»  |      | 1,6  | 2,1  |
| 16                       | «ՅՈՒԶՈՍ»  | 2,5  | 2,1  | 1,96 |
| 17                       | «ՎԵՈՆ ԱՐՄԵՆԻԱ»                                    | 1,3  | 0,5  | 1,9  |
| 18                       | «ԱՐՄԵՆԻԱ» ՄԻՋԱՉԱՅԻՆ ՕԴԱՆԱԿԱԿԱՅԱՆՆԵՐ               | 1,7  | 2,8  | 1,9  |
| 19                       | «ԱԼԵԶՍ ԷՆԴ ԴՈԼԴԻՆԳ»                               |      | 1,3  | 1,7  |
| 20                       | «ԶԵՅ ԹԻ ԱՅ ԱՐՄԵՆԻԱ»                               | 0,7  | 0,9  | 1,7  |
| 21                       | «ՄՈՐԱՅԼ ՍԵՆԹՐ ԱՐԹ»                                | 0,8  | 1,4  | 1,7  |
| 22                       | «ԳՐԱՆԴ ՄԱՍՏԵՐ»                                    | 1,4  | 1,5  | 1,5  |
| 23                       | «ՌԵՆԿՈ Ս.Պ.Ա» ԲԱԺՆԵՏԻՐԱԿԱՆ ԸՆԿԵՐՈՒԹՅԱՆ ՄԱՍՆԱՃՅՈՒՂ | 0,45 | 0,15 | 1,5  |
| 24                       | ԱՍԵՐԻԱԲԱՆԿ  | 0,4  | 1,36 | 1,5  |
| 25                       | «ՕՆԻՐԱ ԶԼԱԲ»                                      | 1,2  | 1,2  | 1,5  |
| 26                       | ԱԿԲԱ-ԿՐԵՂԻՏ ԱԳՐԻԿՈԼ ԲԱՆԿ                          | 1,5  | 1,1  | 1,5  |
| 28                       | «ԻՄԷԶՍ ԳՐՈՒՊ»                                     |      | 1,1  | 1,34 |
| 32                       | ՀԱՅԲԻՉՆԵՍԲԱՆԿ ՓԲԸ                                 | 1    | 1,28 | 1,23 |

## Ամփոփում

1000 հարկատուների ցանկում ներառված կազմակերպությունների կողմից պետական բյուջե վճարված հարկերի ընդհանուր մեծությունը 2020թ. հունվար-մարտ ամիսների արդյունքներով որոշակի ծավալային և կառուցվածքային փոփոխություններ է արձանագրել՝ նախորդ տարիների նույն ժամանակահատվածի համեմատությամբ.

- ✓ վճարված հարկերի ընդհանուր մեծությունը կազմել է 246 մլրդ դրամ, նախորդ տարվա համեմատությամբ աճել է 11.3%-ով, իսկ 2018-ի համեմատությամբ՝ 37.4%-ով,
- ✓ 1000 խոշորագույն հարկատուների ցանկի ընկերությունների 82%-ը գրանցված է Երևանում, դրանց կողմից վճարվել է 206.5 մլրդ դրամի հարկ, ինչը կազմում է ցանկում ներառված բոլոր հարկատուների կողմից վճարված հարկերի 84%-ը:
- ✓ 100 խոշորագույն հարկատուների կողմից վճարվել է 151 մլրդ դրամի հարկ, որը 16 մլրդ դրամով ավելի է նախորդ տարվա համապատասխան ցուցանիշից, իսկ 2018-ի մակարդակը գերազանցում է մոտ 40 մլրդ դրամով,
- ✓ 1000 հարկատուների ցանկում ներառված 100 ամենափոքր ընկերությունները 2020-ի առաջին երեք ամիսներին վճարել են 3.9 մլրդ դրամ կամ նախորդ տարվա համեմատությամբ՝ 9%-ով ավելի,
- ✓ 1000 հարկատուների ցանկում ներառված ընկերությունների վճարված հարկերի անհամաչափության աստիճանի որոշակի նվազում է արձանագրվել: Ցանկի ամենախոշոր և ամենափոքր 10 ընկերությունների վճարված հարկերի ընդհանուր մեծության հարաբերակցությունը 2020թ. հունվար-մարտին կազմել է 171 անգամ, նախորդ տարվա 179 և 2018-ի 181 անգամի համեմատությամբ: Ամենախոշոր և ամենափոքր 100 ընկերությունների պարագայում նույն հարաբերակցությունը 2020-ին կազմել է 39, ինչը ևս զգալիորեն ցածր է նախորդ տարիների մակարդակից,
- ✓ 2020թ. առաջին եռամսյակի արդյունքներով
  - ✚ 33-ում գործել է 1 մլրդ դրամից ավելի հարկեր վճարած 47 ընկերություն: Նախորդ տարում այդպիսի ընկերությունների թիվը 38 էր, 2018-ին՝ 28,
  - ✚ 500 մլն դրամից ավելի հարկեր վճարած ընկերությունների թիվը 90 է (2019-ին՝ 80, 2018-ին՝ 57),
  - ✚ 1000 խոշոր հարկատուների ցանկում կան 100 մլն դրամից պակաս հարկ վճարած 251 ընկերություններ (2019-ին այդպիսիք 286-ն էին, 2018-ին՝ 458-ը),
  - ✚ 48 ընկերության վճարած շահութահարկի մեծությունը գերազանցել է 100 մլն դրամը (2018-ին կար 16536 այդպիսի ընկերություն):
  - ✚ 107 ընկերություն գերազանցել է եկամտային հարկի՝ 100 մլն դրամի շեմը (2018-ին՝ 67 այդպիսի ընկերություն է գրանցվել),
  - ✚ ուղղակի հարկերի տեսակարար կշիռը 1000 հարկատուների ցանկում ներառված ընկերությունների կողմից 33 պետական բյուջե վճարված հարկերի կառուցվածքում կազմել է 35.7% (2019-ին՝ 35.2%, 2018-ին՝ 31.7%),
  - ✚ 100 մլն դրամը գերազանցող չափով ուղղակի հարկեր են վճարել 149 ընկերություններ (2019-ին՝ 142, 2018-ին՝ 98):
- ✓ Առաջին 100-յակի միջին վիճակագրական հարկատուն 2020-ի առաջին եռամսյակում վճարել է 1.51 մլրդ դրամի հարկ (2019-ին՝ 1.35 մլրդ դրամ, 2018-ին՝ 1.11 մլրդ դրամ), որից շահութահարկը՝ 250 մլն դրամ (2019-ին՝ 170 մլն դրամ, 2018-ին՝ 155 մլն դրամ), եկամտային հարկը՝ 280 մլն դրամ (2019-ին՝ 250 մլն դրամ, 2018-ին՝ 182 մլն դրամ), ԱԱՀ-ն՝ շուրջ 700 մլն դրամ (2019-ին՝ 625 մլն դրամ, 2018-ին՝ 505 մլն դրամ), ակցիզային հարկը՝ 215 մլն դրամ (2019-ին՝ 167 մլն դրամ, 2018-ին՝ 106 մլն դրամ):



- ✓ Վերջին 100-յակի միջին վիճակագրական հարկատուն 2020թ. առաջին երեք ամիսների արդյունքներով վճարել է 39 մլն դրամի հարկ (2019-ին՝ 36 մլն դրամ, 2018-ին՝ 27 մլն դրամ), շահութահարկը՝ 4.3 մլն դրամ (2019-ին՝ 3.5 մլն դրամ, 2018-ին՝ 2.7 մլն դրամ), եկամտային հարկը՝ 10.8 մլն դրամ (2019-ին՝ 11.6 մլն դրամ, 2018-ին՝ 8.2 մլն դրամ), ԱԱՀ-ն՝ 20 մլն դրամ (2019-ին՝ 16 մլն դրամ, 2018-ին՝ 12 մլն դրամ):
- ✓ Խոշոր հարկատուների ցանկում վերին հորիզոնականներ զբաղեցրած ընկերությունների մոտ 2/3 մասը նախորդ տարվա համեմատությամբ ավելացրել է հարկային վճարումները, իսկ 1/3-ի մոտ առկա է կամ նվազում, կամ անփոփոխ մակարդակ: Ցանկի վերին հորիզոնականում հատկապես մշակող արդյունաբերության առանձին ընկերությունների կողմից վճարվող հարկերի ընդհանուր մեծության զգալի աճ կա: Նկատելի է նաև հանքահումքային արտադրանք թողարկող հարկատուների դիրքերի որոշակի թուլացումը, ինչը հանքագործական արտադրանքի համաշխարհային գների անկման պայմաններում լիովին տրամաբանական է դիտվում:
- ✓ Խոշորագույն հարկատուների շարքում 2020թ. առաջին եռամսյակում պետական բյուջե վճարած հարկերի ծավալի աճով առանձնանում են «ԳԱԶՊՐՈՍ ԱՐՄԵՆԻԱ» ընկերությունը՝ 17.8 մլրդ դրամ (նախորդ տարվա առաջին եռամսյակի համեմատությամբ՝ +4.2 մլրդ դրամ), «ԳՐԱՆԴ ՏՈՐԱԿՈ»-ն՝ 15.3 մլրդ դրամ (+2.5 մլրդ դրամ), ԻՆՏԵՐՆԵՅՇՆԼ ՄԱՍԻՍ ՏԱՐԱԿ»-ը՝ 5.4 մլրդ դրամ (+1.4 մլրդ դրամ), «ՍԻՓԻԵՍ ՕԻԼ»-ը՝ 4.3 մլրդ դրամ (+0.5 մլրդ դրամ), «ՖԻԼԻՊ ՄՈՐՐԻՍ ԱՐՄԵՆԻԱ»-ն՝ 3.5 մլրդ դրամ (+2.4 մլրդ դրամ), «ՍԻԹԻ»-ն՝ 2.1 մլրդ դրամ (+0.5 մլրդ դրամ), «ԱԼԵՔՍ ԷՆԴ ՅՈՒՂԻՆԳ»-ը՝ 1.7 մլրդ դրամ (+0.4 մլրդ դրամ), «ՄՈՐԱՅԼ ՍԵՆԹՐ ԱՐԹ»-ը՝ 1.7 մլրդ դրամ (+0.3 մլրդ դրամ), ԱԿԲԱ-ԿՐԵԴԻՏ ԱԳՐԻԿՈՒԼ ԲԱՆԿ-ը՝ 1.5 մլրդ դրամ (+0.4 մլրդ դրամ), «ԻՄԵՔՍ ԳՐՈՒՊ»-ը՝ 1.34 մլրդ դրամ (+0.24 մլրդ դրամ):