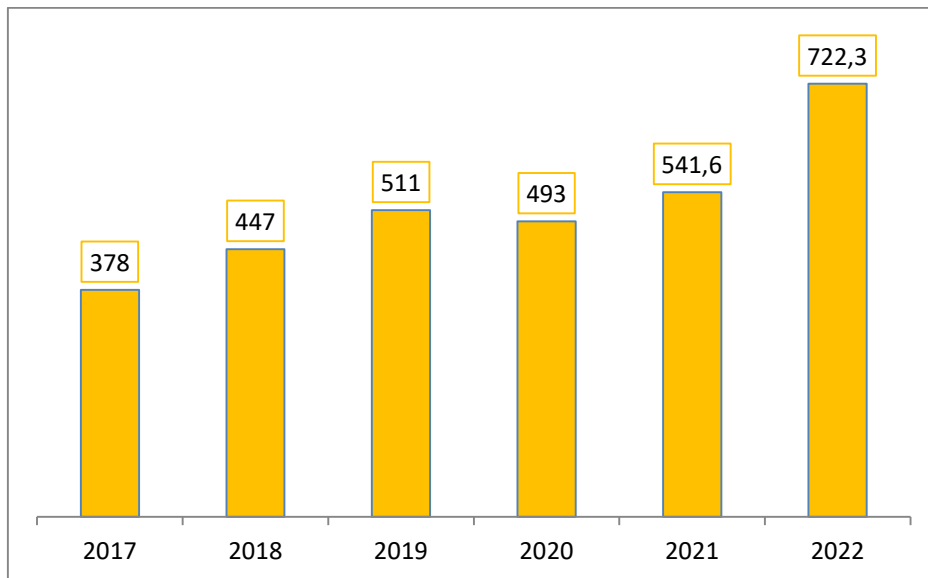




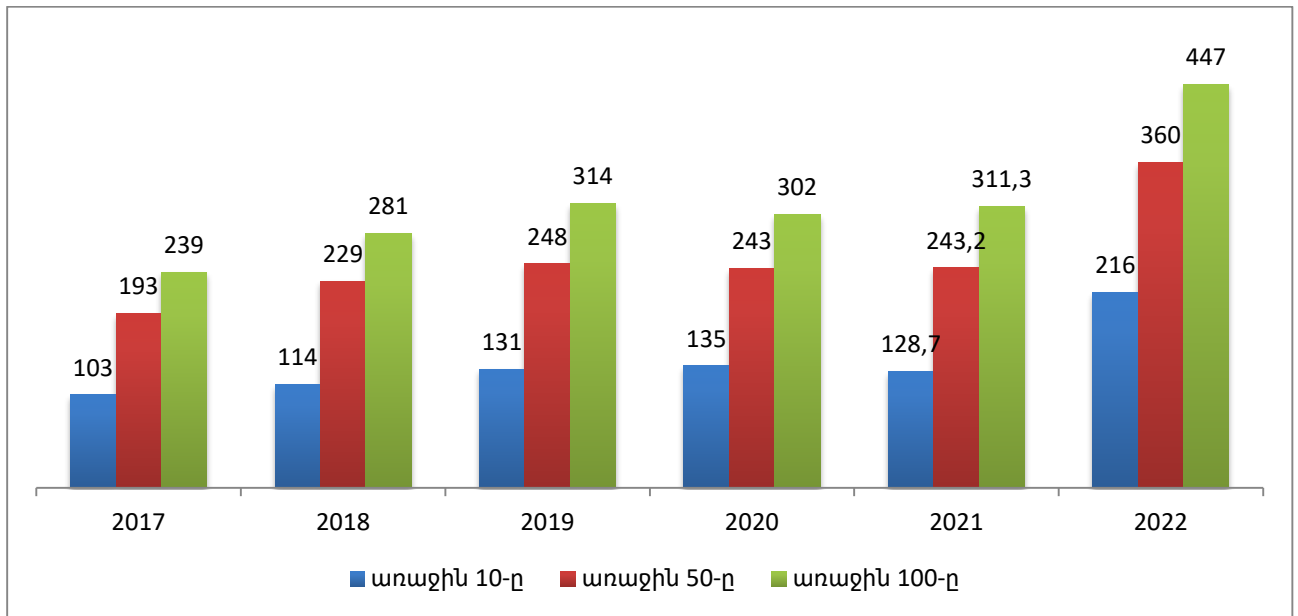
1000 խոշոր հարկատուների կողմից 2022թ. հունվար-հունիս ամիսներին ՀՀ պետական բյուջե վճարված հարկերի վերլուծություն

2022թ. հունվար-հունիս ամիսներին 1000 խոշորագույն հարկատուների կողմից պետական բյուջե վճարված հարկերի ընդհանուր մեծությունը գերազանցել է 722 մլրդ դրամը, ինչը 33%-ով ավելի է նախորդ տարվա համապատասխան ցուցանիշից (գծապատկեր 1): 2022թ. մակարդակն անհամեմատ բարձր է ոչ միայն 2021թ. , այլ նաև դրան նախորդող, այդ թվում՝ տնտեսական առումով առավել բարենպաստ կամ միևնույն ժամանակահատվածի նկատմամբ:



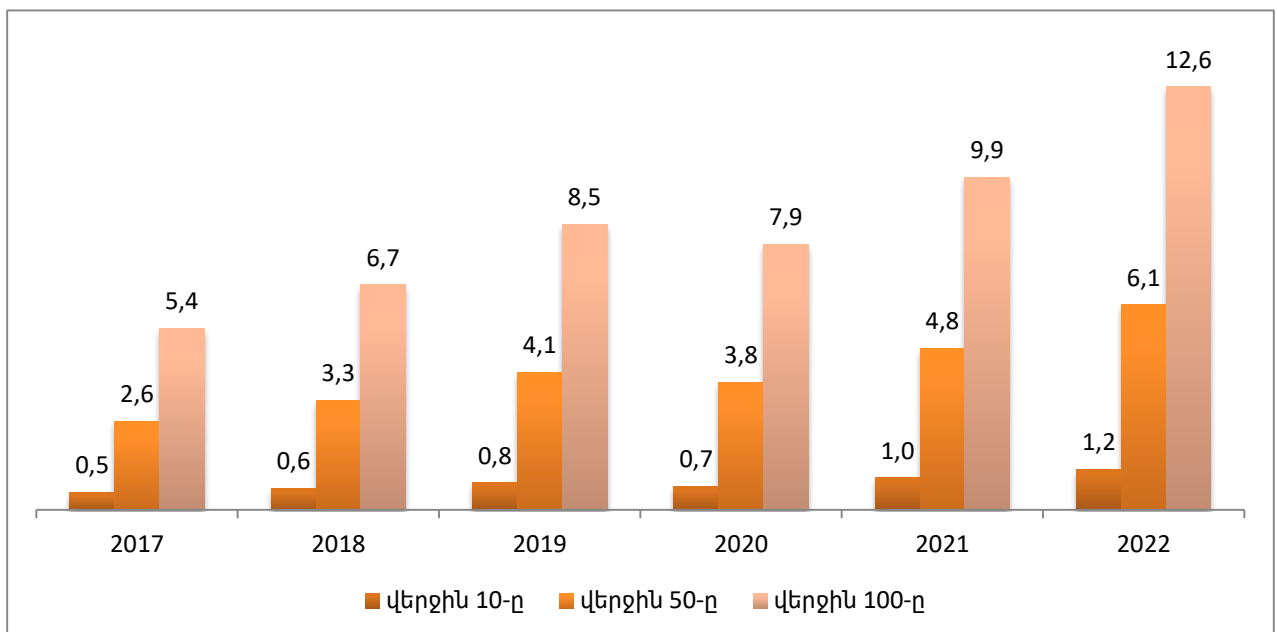
Գծապատկեր 1. Հունվար-հունիս ամիսներին 1000 խոշորագույն հարկատուների կողմից ՀՀ պետական բյուջե վճարված հարկերի ընդհանուր գումարը, մլրդ դրամ

2022թ. առաջին կիսամյակում, նախորդ տարիների նույն ժամանակահատվածի համեմատությամբ, էական փոփոխություններ են արձանագրվել նաև 10, 50 և 100 խոշորագույն հարկատուների կողմից պետական բյուջե վճարված հարկերի ընդհանուր մեծության պարագայում: Այսպես, 2022-ի հունվար-հունիս ժամանակահատվածում 10 խոշորագույն հարկատուները պետական բյուջե են վճարել 216 մլրդ դրամ հարկ, ինչը նախորդ տարվա համեմատությամբ ավելի է շուրջ 90 մլրդ դրամով (գծապատկեր 2): Նույն կերպ, շուրջ 136 մլրդ դրամով կամ 43 տոկոսով ավելացել է հարկային վճարումների ընդհանուր ծավալը 100 խոշոր հարկատուների պարագայում:



Գծապատկեր 2. Հունվար-հունիս ամիսներին 10, 50 և 100 խոշորագույն հարկատուների կողմից ՀՀ պետական բյուջե վճարված հարկերի ընդհանուր գումարը, մլրդ դրամ

2021-ի համեմատությամբ ավելի քան 25% ավելացում է արձանագրել 1000 խոշորագույն հարկատուների ցանկի վերջնամասում տեղ զբաղեցնող ընկերությունների կողմից վճարված հարկերի մեծությունը: Այսպես, ցանկի վերջին հարյուրակում գտնվող հարկատուների վճարումները 2022թ. հունվար-հունիս ամիսներին կազմել է 12,6 մլրդ դրամ՝ 2021-ի 9,9 մլրդ դրամի փոխարեն (գծապատկեր 3):

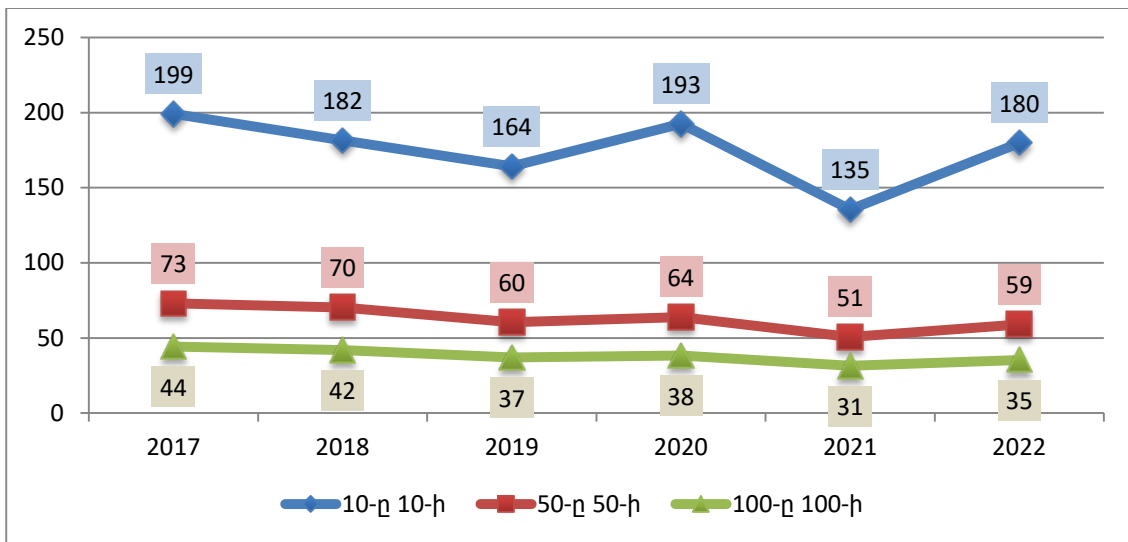


Գծապատկեր 3. 1000 խոշորագույն հարկատուների ցանկում ներառված 10, 50 և 100 փոքրագույն հարկատուների կողմից հունվար-հունիս ամիսներին ՀՀ պետական բյուջե վճարված հարկերի ընդհանուր գումարը, մլրդ դրամ



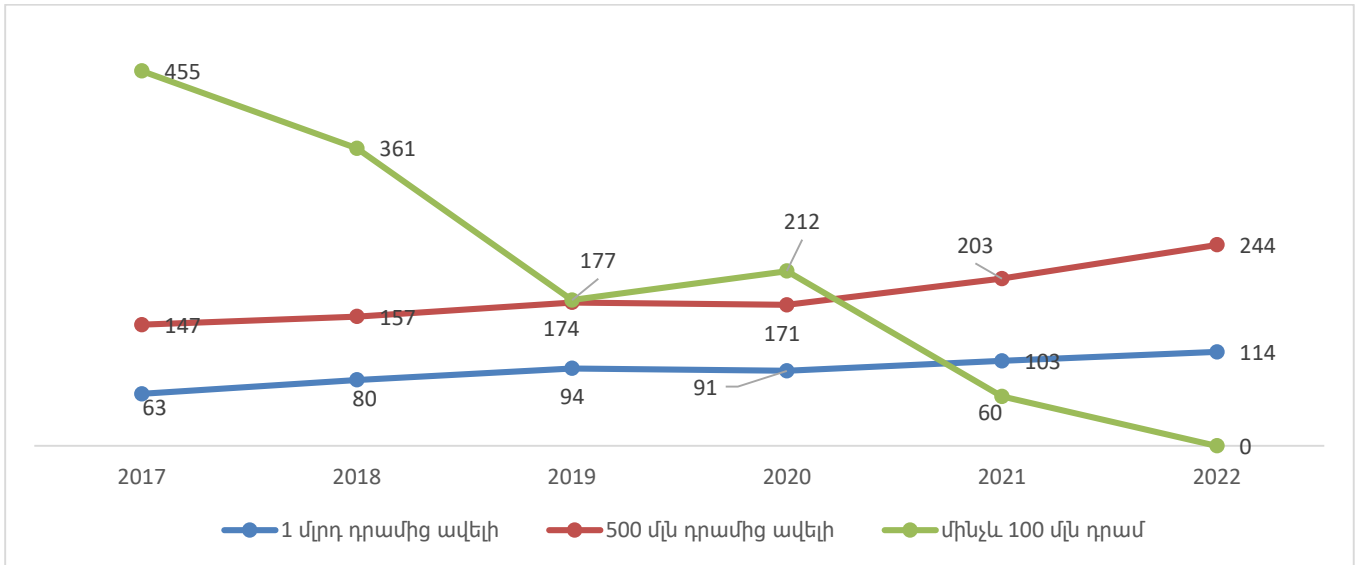
Հանրային քաղաքականության հետազոտությունների ազգային կենտրոն ՀԿ

1000 հարկատուների ցանկում առաջին և վերջին 100-յակի ընկերությունների կողմից պետական բյուջե վճարված հարկերի մեծության հարաբերակցությունը 2022թ. առաջին կիսամյակի համար կազմել է 35 անգամ, ինչը նախորդ տարվա համեմատությամբ փոքր-ինչ բարձր է, սակայն միաժամանակ՝ ցածր է դիտարկվող ժամանակահատվածի մյուս տարիների համեմատությամբ: Առաջին և վերջին տասնյակի հարկատուների վճարած հարկերի հարաբերակցությունը 2022-ին 180 անգամ է, ինչը նաև ավելի բարձր է, քան նախորդ տարում գրանցված հարաբերակցությունը (գծապատկեր 4):



Գծապատկեր 4. 1000 խոշորագույն հարկատուների ցանկում ներառված 10, 50 և 100 խոշորագույն և փոքրագույն հարկատուների կողմից հունվար-հունիս ամիսներին ՀՀ պետական բյուջե վճարված հարկերի ընդհանուր գումարի հարաբերակցությունը, անգամ

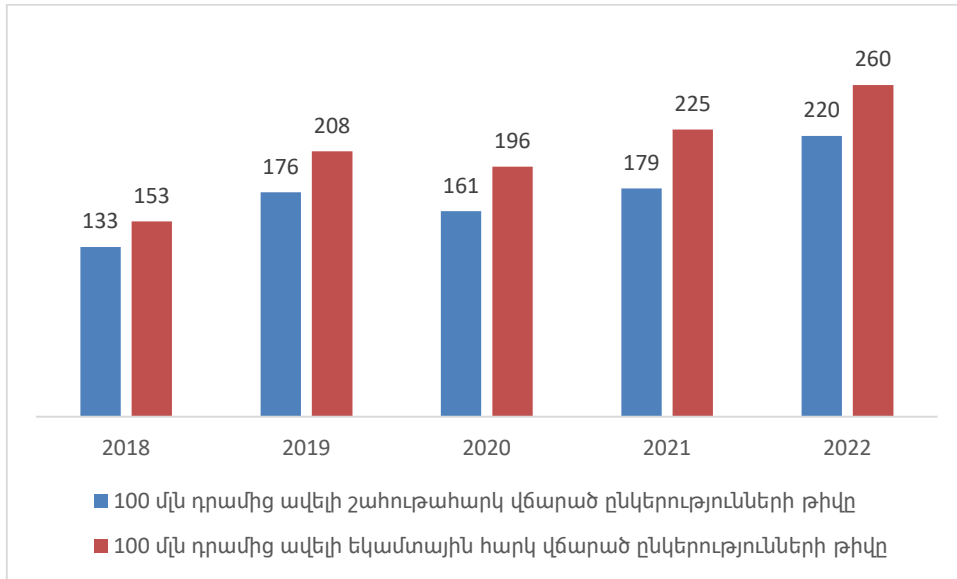
2022թ. հունվար-հունիս ամիսների արդյունքներով ՀՀ-ում գործող 114 ընկերություն վճարել է 1 մլրդ դրամից ավելի հարկեր: 2021-ին այդպիսի հարկատուների թիվը 103 էր, 2020-ին՝ 91, իսկ դրան նախորդող տարիներին՝ էլ ավելի քիչ: Նույն կերպ, 2022-ի հունվար-հունիս ամիսների արդյունքներով, 244 ընկերության և կազմակերպության հարկային վճարումների գումարը գերազանցել է 500 մլն դրամը: Նախորդ տարվա նույն ժամանակահատվածում այդպիսի հարկատուների թիվը 203 էր:



Գծապատկեր 5. 1000 խոշորագույն հարկատուների ցանկում ներառված հարկատուների թվաքանակը՝ ըստ հունվար-հունիս ամիսներին ՀՀ պետական բյուջե վճարված հարկերի ընդհանուր գումարի մեծության

2022թ. առաջին կիսամյակի արդյունքներով, խոշոր հարկատուների ցանկում ներառված չեն տևտեսվարող սուբյեկտներ, որոնց վճարած հարկերի ընդհանուր մեծությունը չի գերազանցում 100 մլն դրամը, մինչդեռ նախորդ տարի ցանկում ներառվել էր 60 այդպիսի հարկատու, իսկ, օրինակ, 2020թ. դրանց թիվն էլ ավելի մեծ էր. ցանկում ներառված հարկատուների 1/5-ը վճարել էր 100 մլն դրամից պակաս հարկեր (գծ. 5): Ավելին, 1000 խոշորագույն հարկատուների ցանկում ներառվելու համար 2022թ. առաջին կիսամյակում պետք էր վճարել շուրջ 120 մլն դրամի հարկ, այն դեպքում, երբ 2021-ին ցանկում ներառվելու համար բավարար կլիներ 95 մլն դրամը, իսկ 2020-ին՝ 75 մլն դրամի չափով հարկային պարտավորությունների կատարումը:

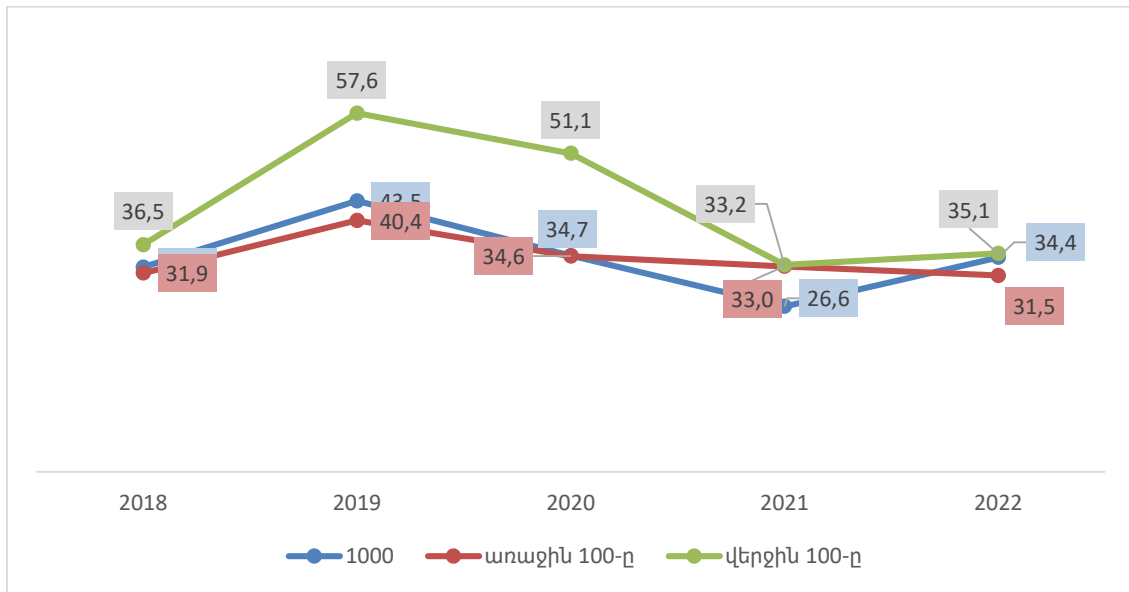
2022-ի հունվար-հունիս ամիսների արդյունքներով, ՀՀ-ում 220 ընկերության պարագայում շահութահարկի վճարումը գերազանցել է 100 մլն դրամը, նախորդ տարի այդպիսի ընկերությունների թիվը 179 էր, իսկ օրինակ 2018-ին՝ 133: Նույն կերպ, 260 հարկատուի վճարած եկամտային հարկի մեծությունը գերազանցել է 100 մլն դրամը, նախորդ տարվա համեմատությամբ այսպիսի հարկատուների թվաքանակը ավելացել է 35-ով (գծապատկեր 6):



Գծապատկեր 6. 1000 խոշորագույն հարկատուների ցանկում ընդգրկված ընկերությունների թիվն ըստ հունվար-հունիս ամիսներին ՀՀ պետական բյուջե վճարված շահութահարկի և եկամտային հարկի մեծության

Մեկ այլ կարևոր միտում է 1000 հարկատուների ցանկում ընդգրկված ընկերությունների կողմից ՀՀ պետական բյուջե վճարված հարկերի ընդհանուր մեծության կառուցվածքում ուղղակի հարկերի (շահութահարկ և եկամտային հարկ) տեսակարար կշռի նվազումը: 2022թ. առաջին կիսամյակում 1000 հարկատուների վճարած հարկերի ընդհանուր մեծության 38,9%-ը կազմել են ուղղակի հարկերը: Նախորդ տարի այս ցուցանիշը 40.4% էր (գծապատկեր 7):

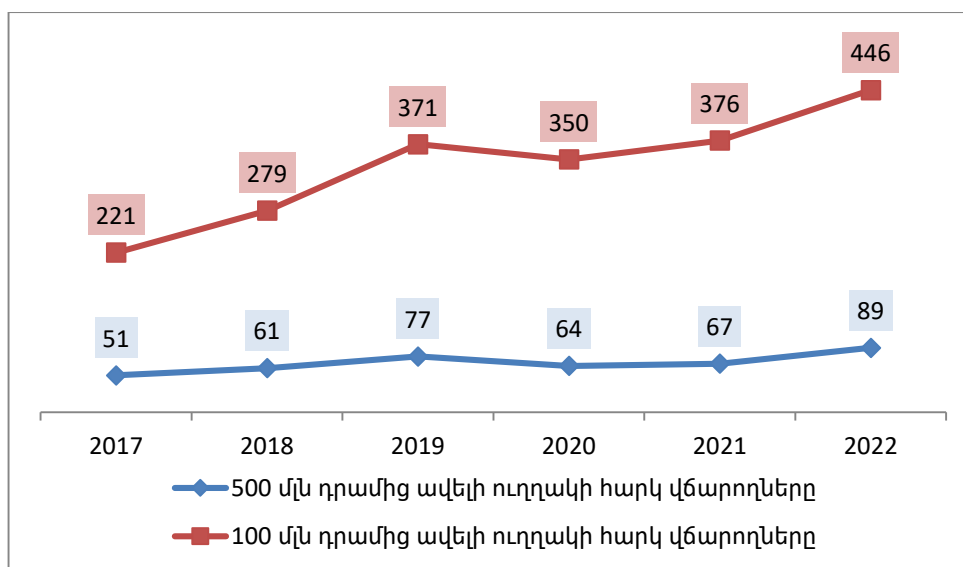
1000 հարկատուների ցանկի առաջին 100 ընկերությունների հարկային վճարումների ընդհանուր մեծության 31,5%-ը ուղղակի հարկերն են ինչը զգալիորեն ցածր է նախորդ մի քանի տարիների մակարդակից և գրեթե կրկնում է 2018թ. արդյունքը: Մյուս կողմից, 1000 հարկատուների պարագայում նույն ցուցանիշը 2022-ին 34,4% է, ինչը եապես բարձր է 2021-ի մակարդակից (26,6%):



Գծապատկեր 7. 1000 խոշորագույն հարկատուների ցանկում ընդգրկված ընկերությունների կողմից հունվար-հունիս ամիսներին ՀՀ պետական բյուջե վճարված ուղղակի հարկերի տեսակարար կշիռը վճարված հարկերի ընդհանուր մեծության կառուցվածքում, %

2022թ. առաջին վեց ամիսների արդյունքներով, 89 հակատուի ուղղակի հարկի վճարումները գերազանցել են 500 մլն դրամը: Նախորդ տարի այդպիսի կազմակերպությունների թիվը 67 էր, իսկ 2020-ին՝ 64:

2022թ. հաշվետու ժամանակահատվածում 100 մլն դրամը գերազանցող չափով ուղղակի հարկեր են վճարել մոտ 446 ընկերություններ, 2021-ին հանրապետությունում գործել է 376 այդպիսի կազմակերպություն (գծապատկեր 8):



Գծապատկեր 8. 1000 խոշորագույն հարկատուների ցանկում ընդգրկված ընկերությունների թիվն ըստ հունվար-հունիս ամիսներին ՀՀ պետական բյուջե վճարված ուղղակի հարկերի մեծության



Այսպիսով, 2022թ. հունվար-հունիս ժամանակահատվածում 1000 հարկատուների ցանկի առաջին հարյուրակում տեղ զբաղեցրած միջին վիճակագրական ընկերության՝ ՀՀ պետական բյուջե կատարված հարկային վճարումների կազմն ու կառուցվածը որոշակիորեն տարբերվում է նախորդ տարիների պատկերից (աղյուսակ 1):

Աղյուսակ 1. Ցանկի առաջին հարյուրյակի միջին վիճակագրական հարկատուի վճարած հարկերը

	2018	2019	2020	2021	2022
Ընդամենը, մլրդ դրամ	2.8	3.1	3.0	3.1	4.5
Շահութահարկ, մլն դրամ	597	691	521	502	845
Եկամտային հարկ, մլն դրամ	406	528	525	525	563
ԱԱՀ, մլրդ դրամ	1.07	1.22	1.21	1.27	1.49
Ակցիզային հարկ, մլն դրամ	765	373	413	292	346

Առաջին 100-յակի միջին վիճակագրական հարկատուն 2022-ի առաջին կիսամյակում վճարել է 4,5 մլրդ դրամի հարկ (2021-ին՝ 3,1 մլրդ դրամ), որից շահութահարկը՝ 845 մլն դրամ (2021-ին՝ 502 մլն դրամ), եկամտային հարկը՝ 563 մլն դրամ (2021-ին՝ 525 մլն դրամ), ԱԱՀ-ն՝ 1,49 մլրդ դրամ (2021-ին՝ 1,27 մլրդ դրամ), ակցիզային հարկը՝ 346 մլն դրամ (2021-ին՝ 292 մլն դրամ):

Աղյուսակ 2. Ցանկի վերջին հարյուրյակի միջին վիճակագրական հարկատուի վճարած հարկերը, մլն դրամներով

	2018	2019	2020	2021	2022
Ընդամենը	67.0	85.0	79.0	99.0	126.0
Շահութահարկ	11.9	19.7	15.4	11.4	14.4
Եկամտային հարկ	19.1	25.8	25	21.5	29.8
ԱԱՀ	33	37.1	34.2	51.3	63.1
Ակցիզային հարկ	12.7	2.8	2.8	2.8	2.5

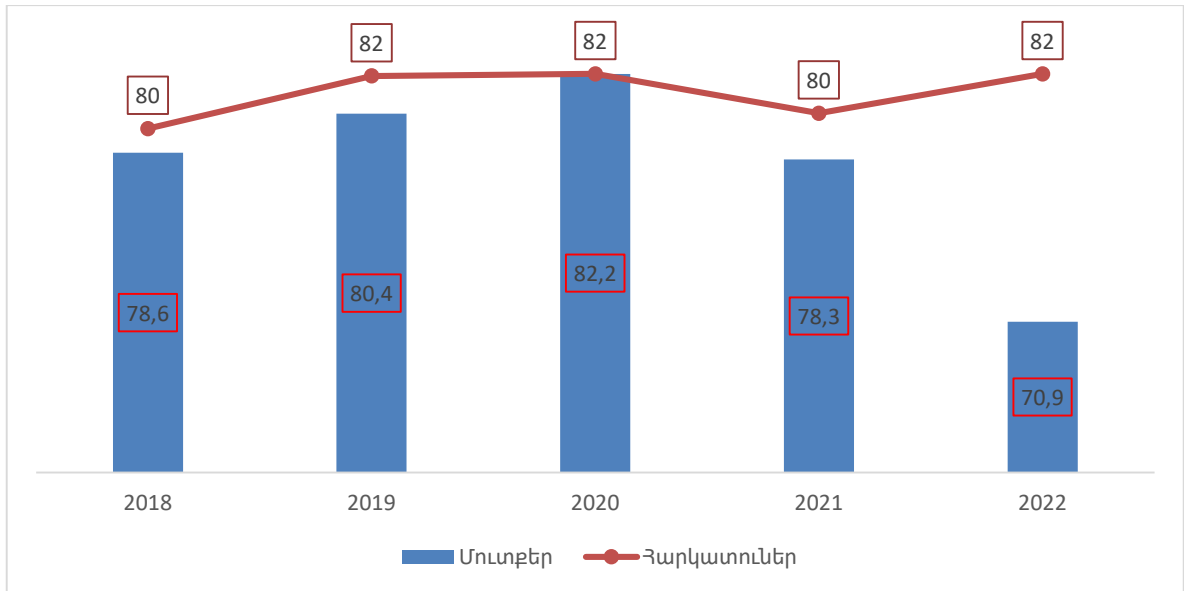
Վերջին 100-յակի միջին վիճակագրական հարկատուն 2022թ. առաջին վեց ամիսների արդյունքներով վճարել է 126 մլն դրամի հարկ (2021-ին՝ 99 մլն դրամ), շահութահարկը՝ 14,4 մլն դրամ (2021-ին՝ 11,4 մլն դրամ), եկամտային հարկը՝ 29,8 մլն դրամ (2021-ին՝ 21,5 մլն դրամ), ԱԱՀ-ն՝ 63,1 մլն դրամ (2021-ին՝ 51,3 մլն դրամ):

Դիտարկվող ժամանակահատվածում նշանակալի կերպով փոխվել է նաև ցանկում ներառված հարկատուների տարածքային բաշխվածությունը: Այսպես,



Հանրային քաղաքականության հետազոտությունների ազգային կենտրոն ԶԿ

Երևանում գրանցված հարկատուների թիվը ցանկում ներառվածների 82%-ն է, ինչը նախորդ տարիների համեմատությամբ էապես չի փոխվել: Մինչդեռ նրանց մասնաբաժինը վճարած հարկերի ընդհանուր ծավալում 2022-ին կազմել է 70,9%, ինչը 8-11 տոկոսային կետով ցածր է նախորդ տարիների մակարդակից (գծապատկեր 9)



Գծապատկեր 9. Երևանի մասնաբաժինը, տոկոսներով

Աղյուսակ 3-ում ներկայացված է 1000 հարկատուների ցանկի վերին հորիզոնականներում տեղ զբաղեցրած մի շարք կազմակերպությունների կողմից հունվար-հունիս ամիսներին պետական բյուջե վճարված հարկերի ընդհանուր մեծության դինամիկան 2021-2022թթ. ընթացքում: Ընտրված թվով 50 կազմակերպությունների 80 տոկոսից ավելին նախորդ տարվա նույն ժամանակահատվածի համեմատությամբ որոշակիորեն ավելացրել են վճարված հարկերի մեծությունը: Այստեղ կարելի է նշել հատկապես հանրահումբային, ֆինանսաբանկային, ՏՀՏ ոլորտների առաջատարներին, նաև բնական մենաշնորհի հանդիսացող կազմակերպություններին:

Այսպես, Չանգեզումի ՊՄԿ-ն շուրջ 4 անգամ կամ 78 մլրդ դրամով շատ հարկ է մուծել, նախորդ տարվա համեմատությամբ: Նույն կերպ, Ագարակի ՊՄԿ-ն ևս 4 անգամ ավելացրել է հարկային վճարումները (մոտ 6 մլրդ դրամով): Աճի առաջատար են նաև Արմենիա միջազգային օդանավակայանները՝ աճը 5 անգամ կամ 4,4 մլրդ դրամ, Գրանդ Տոբակոն՝ 2022-ին վճարել է 20 մլրդ դրամ, նախորդ տարի՝ 12,9 մլրդ դրամ:



Աղյուսակ 3. 1000 խոշորագույն հարկատուների ցանկում ընդգրկված առանձին ընկերությունների կողմից հունվար-հունիս ամիսներին ՀՀ պետական բյուջե վճարված հարկերի ընդհանուր մեծությունը, մլրդ դրամներով

Տեղը ցանկում	Կազմակերպության անվանումը	2021	2022	Տարբերությունը
1	«ՉԱՆԳԵՉՈՒՐԻ ՊՂՆՁԱՍՈՒԽԲԴԵՆԱՅԻՆ ԿՈՍԲԻՆԱՏ»	26.8	104.8	291
2	«ԳԱՉՊՐՈՍ ԱՐՄԵՆԻԱ»	28.4	33.1	16
3	«ԳՐԱՆԴ ՏՈՒՐԿՈ»	12.9	20.0	55
4	«ԻՆՏԵՐՆԵՅՇՆԼ ՄԱՍԻՍ ՏԱՐԱԿ»	10.2	10.8	6
5	«ԹԵՂՈՒՏ»	9.8	8.9	-9
6	«ՄՏՍ ՀԱՅԱՍՏԱՆ»	8.9	8.2	-7
7	«ԱԳԱՐԱԿԻ ՊՂՆՁԱ-ՄՈՒԽԲԴԵՆԱՅԻՆ ԿՈՍԲԻՆԱՏ»	1.9	7.8	309
8	«ՖԼԵՇ»	6.3	7.6	20
9	«ՖԻԼԻՊ ՄՈՐՐԻՍ ԱՐՄԵՆԻԱ»	6.0	7.5	26
11	«ԱԼԵՔՍ ԷՆԴ ՅՈՒՐԻՆԳ»	4.1	6.7	63
13	«ՀԱՅԱՍՏԱՆԻ ԷԼԵԿՏՐՈԿԱՆ ՑԱՆՑԵՐ»	4.9	6.2	27
14	«ԱՐՄԵՆԻԱ» ՄԻՋԱԶԳԱՅԻՆ ՕՂԱՆԱՎԱԿԱՅԱՆՆԵՐ	1.1	5.5	398
15	«ՍԻԹԻ»	3.8	5.4	44
16	«ՄԱՔՍ ՕԻԼ»	3.5	5.2	47
17	«ՍՈՖԹ ԿՈՆՍՏՐԱԿՏ»	3.3	5.2	57
18	ԱՄԵՐԻԱԲԱՆԿ	5.7	4.8	-17
19	«ՋԵՅ ԹԻ ԱՅ ԱՐՄԵՆԻԱ»	2.9	4.6	59
20	«ԱՍԿԵ ԳՐՈՒՊ»	2.3	4.4	91
21	ԱԿԲԱ ԲԱՆԿ	3.0	4.2	38
22	«ԿԱԲԱՐԿՈ»	1.1	4.1	270
24	ԱՐԴՇԻՆԲԱՆԿ	1.9	3.7	89
26	«ՉԱԱՐԱՏ ԿԱՊԱՆ»	4.1	3.5	-14
27	«ԲԱՂՐԱՄՅԱՆ»	3.0	3.4	11
28	«ԳԱՉՊՐՈՍ ԱՐՄԵՆԻԱ» ՓԲԸ «ՏՐԱՆՍԳԱԶ»	3.0	3.2	8
29	«ՏԵԼԵԿՈՍ ԱՐՄԵՆԻԱ»	2.2	3.2	43
31	«ԱՎԵՐՍ»	2.5	3.0	20
32	ԻՆԵԿՈՒՐԱՆԿ	3.4	3.0	-10
33	«ԳՐԱՆԴ ԶԵՆԻԴ»	2.9	3.0	1
35	«ՅՈՒԲՈՍ»	5.6	2.9	-48
36	«ԵՐԵՎԱՆԻ ԿՈՆՅԱԿԻ ԳՈՐԾԱՐԱՆ»	1.8	2.8	57
37	«ԱՐԱՐԱՏՏԵՄԵՆՏ»	1.1	2.8	157
39	«ՍՈՂՈՒՄ ԳՐԱՆՈՒՄ»	2.0	2.7	35
41	«ՍԻՓԻԷՍ ՕԻԼ»	6.8	2.7	-61
42	ՀԱՅԲԻԶՆԵՍԲԱՆԿ ՓԲԸ	2.5	2.7	6
43	ՆԱՏԱԼԻ ՖԱՐՄ	2.3	2.6	11
44	«ԴԵԿՈՐԱ-ԳՐՈՒՊ»	2.3	2.6	13
46	«ԲԱՐՍԻՍ»	1.9	2.5	29
47	«ՍԱՍ-ԳՐՈՒՊ»	1.9	2.4	27
48	«ԻՄԵՔՍ ԳՐՈՒՊ»	2.1	2.4	12
49	«ՑԵՊԵԼԻՆ ԱՐՄԵՆԻԱ»	1.7	2.4	40



50	«ԳՐԱՆԴ ՄԱՍՏԵՐ»	2.3	2.4	3
51	«ՄՈՐԱՅԼ ՍԵՆՔԻ ԱՐԹ»	2.4	2.3	-3
52	«ՍԼԱԿ ԳՐՈՒՊ»	2.0	2.3	15
53	ԿՈՆՎԵՐՍ ԲԱՆԿ	1.1	2.2	103
54	«ՍԻՆՈՓՍԻՍ ԱՐՄԵՆԻԱ»	2.1	2.2	7
56	«ԼԻՄՈՆ ԳՐՈՒՊ»	1.6	2.2	38
58	«ՊԻԿՍԱՐՏ»	1.3	2.2	66
59	«ԴԻՋԻԹԵՅՆ»	1.6	2.1	31
63	«ՎԻԷԼՎԻ ՍԵՆՔԻ»	1.9	2.0	5

Ամփոփում

1000 հարկատուների ցանկում ներառված կազմակերպությունների կողմից պետական բյուջե վճարված հարկերի ընդհանուր մեծությունը 2022թ. հունվար-հունիս ամիսների արդյունքներով զգալի ծավալային և կառուցվածքային փոփոխություններ է արձանագրել՝ նախորդ տարվա նույն ժամանակահատվածի համեմատությամբ.

- ✓ վճարված հարկերի ընդհանուր մեծությունը գերազանցել է 722 մլրդ դրամը, ինչը 33%-ով ավելի է նախորդ տարվա համապատասխան ցուցանիշից, 2022թ. մակարդակն անհամեմատ բարձր է ոչ միայն 2021թ. , այլ նաև դրան նախորդող, այդ թվում՝ տնտեսական առումով առավել բարենպաստ կամ մինչճգնաժամային համարվող ժամանակահատվածի նկատմամբ,
- ✓ շուրջ 136 մլրդ դրամով կամ 43 տոկոսով ավելացել է հարկային վճարումների ընդհանուր ծավալը 100 խոշոր հարկատուների պարագայում,
- ✓ 10 խոշորագույն հարկատուները պետական բյուջե են վճարել 216 մլրդ դրամ հարկ, ինչը նախորդ տարվա համեմատությամբ ավելի է շուրջ 90 մլրդ դրամով,
- ✓ ցանկի վերջին հարյուրակում գտնվող հարկատուների վճարումները 2022թ. հունվար-հունիս ամիսներին կազմել է 12,6 մլրդ դրամ՝ 2021-ի 9.9 մլրդ դրամի փոխարեն,
- ✓ 1000 հարկատուների ցանկում առաջին և վերջին 100-յակի ընկերությունների կողմից պետական բյուջե վճարված հարկերի մեծության հարաբերակցությունը 2022թ. առաջին կիսամյակի համար կազմել է 35 անգամ, ինչը նախորդ տարվա համեմատությամբ փոքր-ինչ բարձր է, սակայն միաժամանակ՝ ցածր է դիտարկվող ժամանակահատվածի մյուս տարիների համեմատությամբ,
- ✓ 2022թ. կիսամյակի արդյունքներով՝



Հանրային քաղաքականության հետազոտությունների ազգային կենտրոն ՅԿ

- ✚ ԶԶ-ում գործող 114 ընկերություն վճարել է 1 մլրդ դրամից ավելի հարկեր: 2021-ին այդպիսի հարկատուների թիվը 103 էր, 2020-ին՝ 91, իսկ դրան նախորդող տարիներին՝ էլ ավելի քիչ,
 - ✚ 500 մլն դրամից ավելի հարկեր վճարած ընկերությունների թիվը 244 է (2021-ին՝ 203),
 - ✚ 1000 խոշոր հարկատուների ցանկում չկան 100 մլն դրամից պակաս հարկ վճարած ընկերություններ (2021-ին այդպիսիք 60-ն էին, 2020-ին՝ 212),
 - ✚ 220 ընկերության վճարած շահութահարկի մեծությունը գերազանցել է 100 մլն դրամը (նախորդ տարի այդպիսի ընկերությունների թիվը 179 էր, իսկ օրինակ 2018-ին՝ 133),
 - ✚ 260 հարկատու գերազանցել է եկամտային հարկի՝ 100 մլն դրամի շեմը (2021-ին՝ 225),
 - ✚ 1000 հարկատուների ցանկի առաջին 100 ընկերությունների հարկային վճարումների ընդհանուր մեծության 31,5%-ը ուղղակի հարկերն են ինչը զգալիորեն ցածր է նախորդ մի քանի տարիների մակարդակից և գրեթե կրկնում է 2018թ. արդյունքը: Մյուս կողմից, 1000 հարկատուների պարագայում նույն ցուցանիշը 2022-ին 34,4% է, ինչը էապես բարձր է 2021-ի մակարդակից (26,6%),
 - ✚ 100 մլն դրամը գերազանցող չափով ուղղակի հարկեր են վճարել 446 ընկերություններ (2021-ին՝ 376):
- ✓ Առաջին 100-յակի միջին վիճակագրական հարկատուն 2022-ի առաջին կիսամյակում վճարել է 4,5 մլրդ դրամի հարկ (2021-ին՝ 3,1 մլրդ դրամ), որից շահութահարկը՝ 845 մլն դրամ (2021-ին՝ 502 մլն դրամ), եկամտային հարկը՝ 563 մլն դրամ (2021-ին՝ 525 մլն դրամ), ԱԱՀ-ն՝ 1,49 մլրդ դրամ (2021-ին՝ 1,27 մլրդ դրամ), ակցիզային հարկը՝ 346 մլն դրամ (2021-ին՝ 292 մլն դրամ):
 - ✓ Վերջին 100-յակի միջին վիճակագրական հարկատուն 2022թ. առաջին վեց ամիսների արդյունքներով վճարել է 126 մլն դրամի հարկ (2021-ին՝ 99 մլն դրամ), շահութահարկը՝ 14,4 մլն դրամ (2021-ին՝ 11,4 մլն դրամ), եկամտային հարկը՝ 29,8 մլն դրամ (2021-ին՝ 21,5 մլն դրամ), ԱԱՀ-ն՝ 63,1 մլն դրամ (2021-ին՝ 51,3 մլն դրամ):
 - ✓ Երևանում գրանցված հարկատուների թիվը ցանկում ներառվածների 82%-ն է, ինչը նախորդ տարիների համեմատությամբ էապես չի փոխվել: Մինչդեռ նրանց



Հանրային քաղաքականության հետազոտությունների ազգային կենտրոն ՅԿ

մասնաբաժինը վճարած հարկերի ընդհանուր ծավալում 2022-ին կազմել է 70,9%, ինչը 8-11 տոկոսային կետով ցածր է նախորդ տարիների մակարդակից:

- ✓ Խոշոր հարկատուների ցանկում վերին հորիզոնականներ զբաղեցրած կազմակերպություններից հանրային առավել հետաքրքրություն ներկայացնող 50 հարկատուների 80 տոկոսից ավելին նախորդ տարվա Նույն ժամանակահատվածի համեմատությամբ ավելացրել են վճարված հարկերի մեծությունը:
- ✓ Չանգեզումրի ՊՄԿ-ն շուրջ 4 անգամ կամ 78 մլրդ դրամով շատ հարկ է մուծել, նախորդ տարվա համեմատությամբ: Նույն կերպ, Ագարակի ՊՄԿ-ն ևս 4 անգամ ավելացրել է հարկային վճարումները (մոտ 6 մլրդ դրամով): Աճի առաջատար են նաև Արմենիա միջազգային օդանավակայանները՝ աճը 5 անգամ կամ 4,4 մլրդ դրամ, Գրանդ Տոբակոն՝ 2022-ին վճարել է 20 մլրդ դրամ, նախորդ տարի՝ 12,9 մլրդ դրամ: