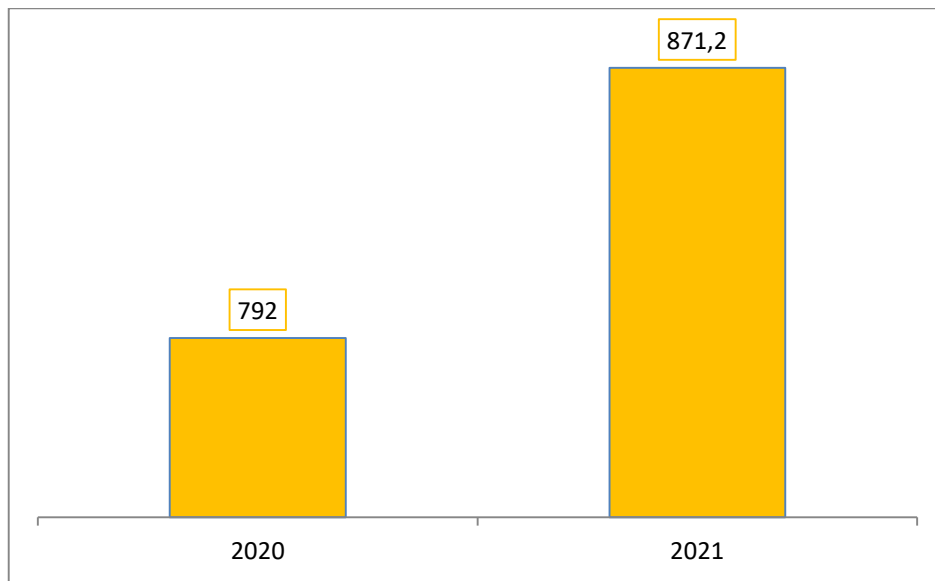




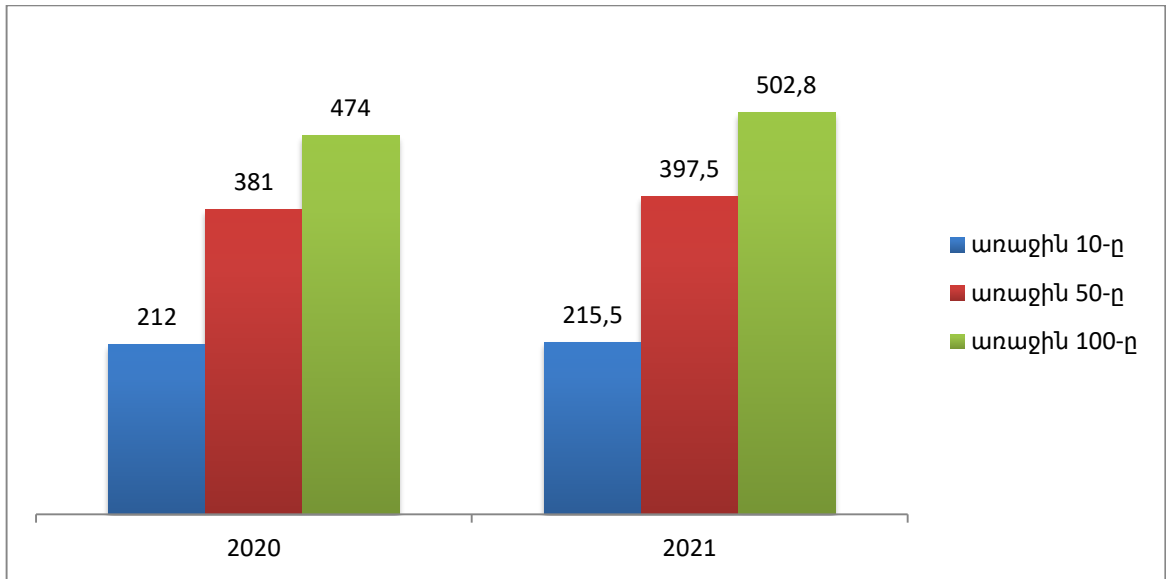
1000 խոշոր հարկատուների կողմից 2021թ. հունվար-սեպտեմբեր ամիսներին ՀՀ պետական բյուջե վճարված հարկերի վերլուծություն

2021թ. հունվար-սեպտեմբեր ամիսներին 1000 խոշորագույն հարկատուների կողմից պետական բյուջե վճարված հարկերի ընդհանուր մեծությունը կազմել է շուրջ 871,2 մլրդ դրամ, ինչը մոտ 10%-ով ավելի է նախորդ տարվա համապատասխան ցուցանիշից (գծապատկեր 1): Հարկ է նկատել, որ 1000 հարկատուների ցանկում 2021-ին ներառվել են ոչ միայն տնտեսվարող սուբյեկտները, այլ նաև պետական կառավարչական հիմնարկները, այդ թվում՝ նախարարությունները, այլ գերատեսչություններ: Նույն կերպ կազմված է նաև 2020-ի երրորդ եռամսյակի ցանկը, ուստի համադրելիությունն ապահովելու նպատակով 2020-ին նախորդող տարիների համապատասխան ժամանակահատվածը չի դիտարկվել:



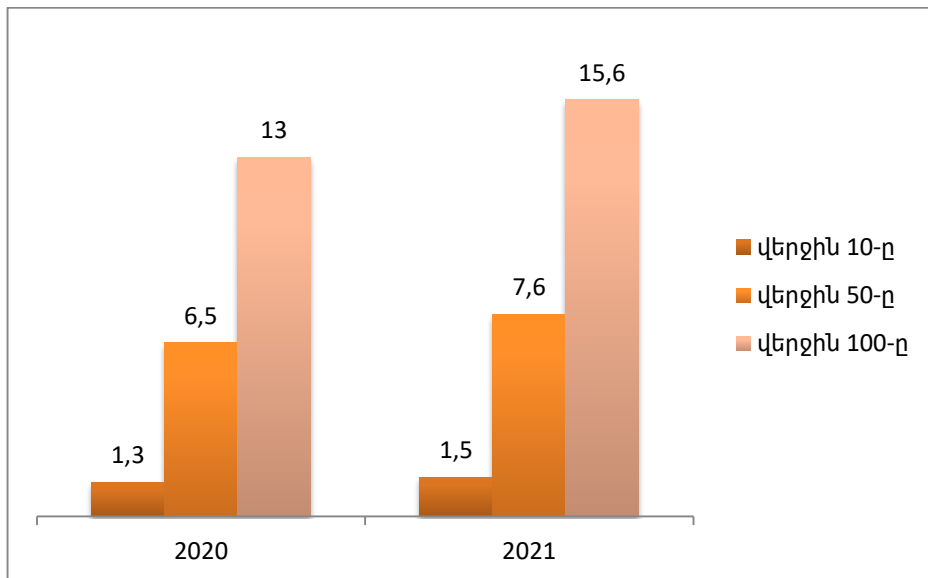
**Գծապատկեր 1. Հունվար-սեպտեմբեր ամիսներին 1000 խոշորագույն հարկատուների կողմից
ՀՀ պետական բյուջե վճարված հարկերի ընդհանուր գումարը, մլրդ դրամ**

2021թ. առաջին երեք եռամսյակներում, նախորդ տարվա նույն ժամանակահատվածի համեմատությամբ, որոշ փոփոխություններ է կրել 10, 50 և 100 խոշորագույն հարկատուների կողմից պետական բյուջե վճարված հարկերի ընդհանուր մեծությունը: Այսպես, 2021-ի հունվար-սեպտեմբեր ժամանակահատվածում 10 խոշորագույն հարկատուները պետական բյուջե են վճարել 215,5 մլրդ դրամ հարկ, ինչը նախորդ տարվա համեմատությամբ ավելի է 3,5 մլրդ դրամով կամ մոտ 2%-ով (գծապատկեր 2): 100 խոշորագույն հարկատուները, 2020թ. համեմատ, վճարել են 28,8 մլրդ դրամով ավելի հարկ:



Գծապատկեր 2. Հունվար-սեպտեմբեր ամիսներին 10, 50 և 100 խոշորագույն հարկատուների կողմից ՀՀ պետական բյուջե վճարված հարկերի ընդհանուր գումարը, մլրդ դրամ

Որոշակի ավելացում է արձանագրել 1000 խոշորագույն հարկատուների ցանկի վերջնամասում տեղ զբաղեցնող ընկերությունների կողմից վճարված հարկերի մեծությունը: Այսպես, ցանկի վերջին հարյուրակում գտնվող հարկատուների վճարումները 2021թ. հունվար-սեպտեմբեր ամիսներին կազմել են 15,6 մլրդ դրամ՝ 2020-ի 13 մլրդ դրամի փոխարեն (գծապատկեր 3):



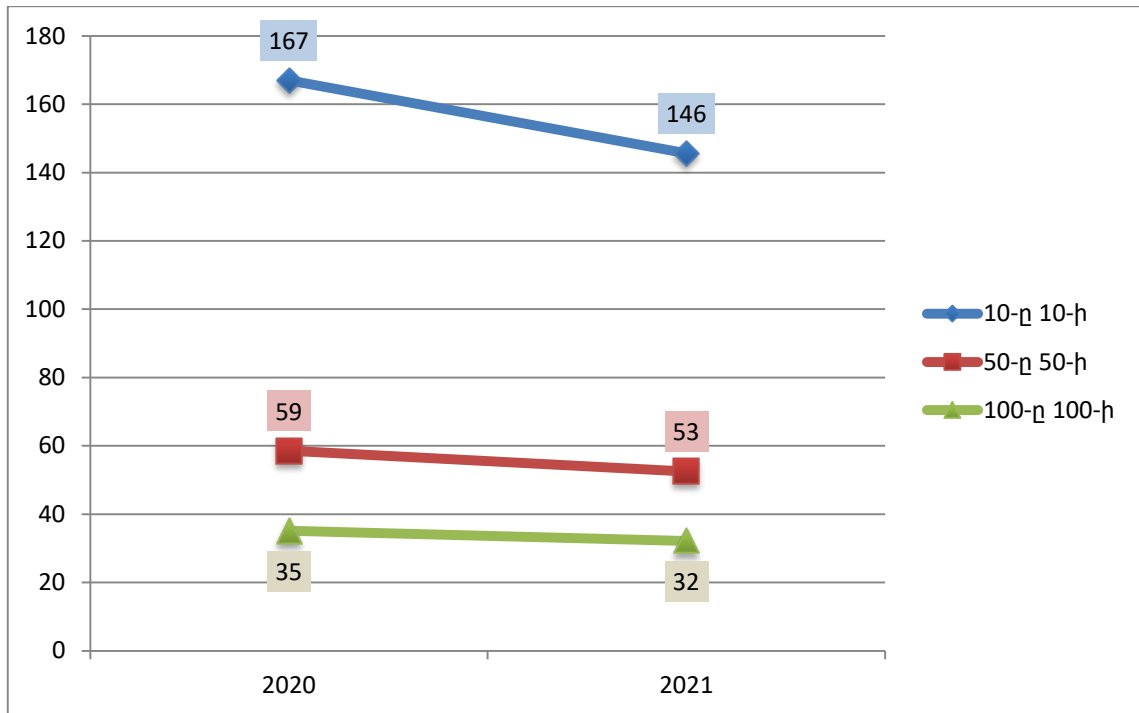
Գծապատկեր 3. 1000 խոշորագույն հարկատուների ցանկում ներառված 10, 50 և 100 փոքրագույն հարկատուների կողմից հունվար-սեպտեմբեր ամիսներին ՀՀ պետական բյուջե վճարված հարկերի ընդհանուր գումարը, մլրդ դրամ

1000 հարկատուների ցանկում առաջին և վերջին 100-յակի ընկերությունների կողմից պետական բյուջե վճարված հարկերի մեծության հարաբերակցությունը 2021թ.



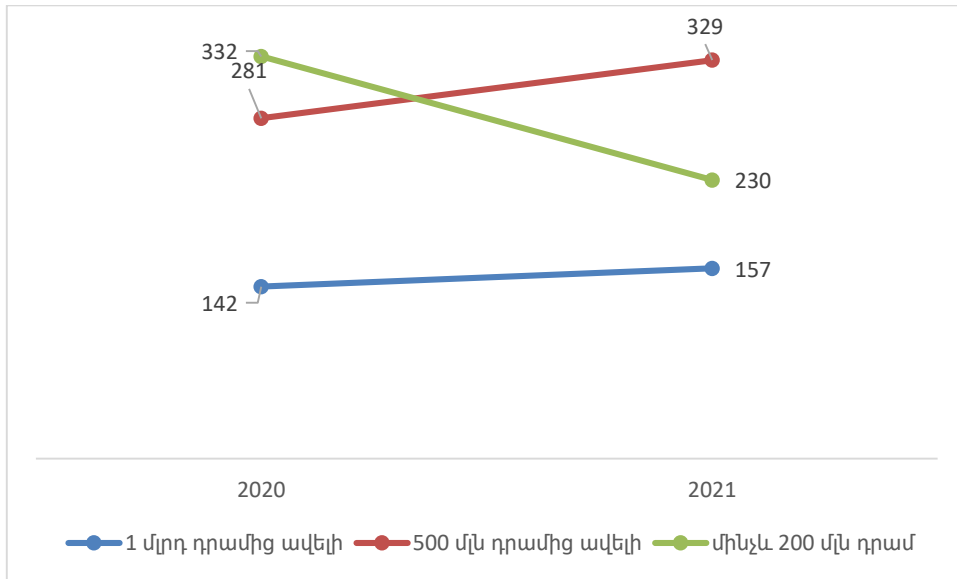
Հանրային քաղաքականության հետազոտությունների ազգային կենտրոն ՅԿ

առաջին երեք ամիսների համար կազմել է 32 անգամ, նախորդ տարի՝ 35 անգամ: Առաջին և վերջին տասնյակի հարկատուների վճարած հարկերի հարաբերակցությունը 2021-ին 146 անգամ է, ինչը ևս ավելի փոքր է, քան նախորդ տարում գրանցված հարաբերակցությունը (գծապատկեր 4): Սա կարող է վկայել 1000 հարկատուների ցանկում ստորին հորիզոնականներ զբաղեցնող ընկերությունների տնտեսական ակտիվության առաջանցիկ վերականգնման մասին:



Գծապատկեր 4. 1000 խոշորագույն հարկատուների ցանկում ներառված 10, 50 և 100 խոշորագույն և փոքրագույն հարկատուների կողմից հունվար-սեպտեմբեր ամիսներին ՀՀ պետական բյուջե վճարված հարկերի ընդհանուր գումարի հարաբերակցությունը, անգամ

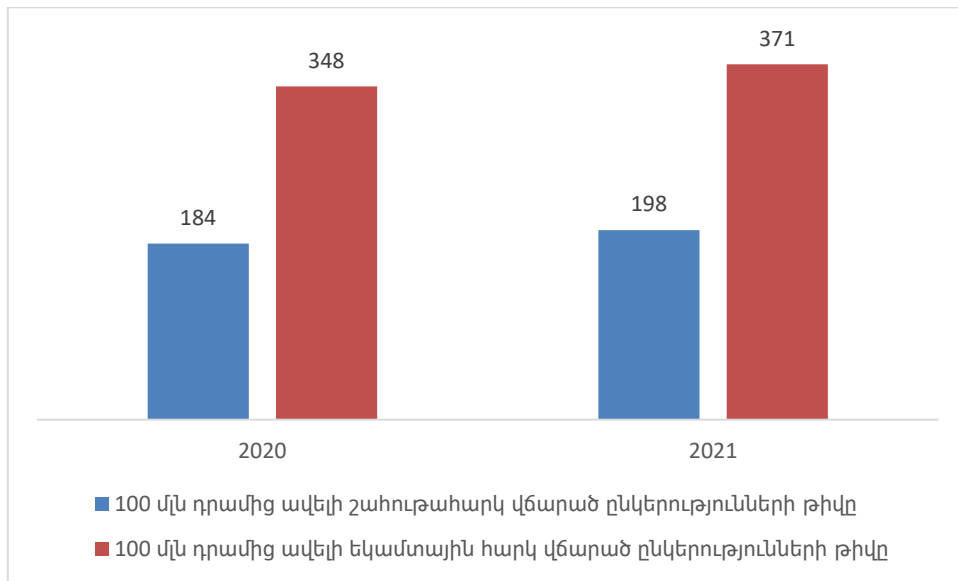
2021թ. հունվար-սեպտեմբեր ամիսների արդյունքներով ՀՀ-ում գործող 157 ընկերություն և կազմակերպություն վճարել է 1 մլրդ դրամից ավելի հարկեր: 2020-ին այդպիսի հարկատուների թիվը 142 էր: Նույն կերպ, 2021-ի հունվար-սեպտեմբեր ամիսների արդյունքներով, 329 ընկերության և կազմակերպության հարկային վճարումների գումարը գերազանցել է 500 մլն դրամը: Նախորդ տարվա նույն ժամանակահատվածում այդպիսի հարկատուների թիվը 281 էր:



Գծապատկեր 5. 1000 խոշորագույն հարկատուների ցանկում ներառված հարկատուների թվաքանակը՝ ըստ հունվար-սեպտեմբեր ամիսներին ՀՀ պետական բյուջե վճարված հարկերի ընդհանուր գումարի մեծության

2020թ. առաջին երեք ամիսների արդյունքներով, խոշոր հարկատուների ցանկում ներառված 230 սուբյեկտի պարագայում է, որ վճարած հարկերի ընդհանուր մեծությունը չի գերազանցում 200 մլն դրամը, մինչդեռ 2020-ի նույն ժամանակահատվածում ցանկում ներառվել էր 100-ով ավելի շատ այդպիսի հարկատու (գծ. 5): Ավելին, 1000 խոշորագույն հարկատուների ցանկում ներառվելու համար 2021թ. Հունվար-սեպտեմբերին պետք էր վճարել առնվազն 147 մլն դրամի հարկ, 2020-ին՝ 126 մլն դրամ:

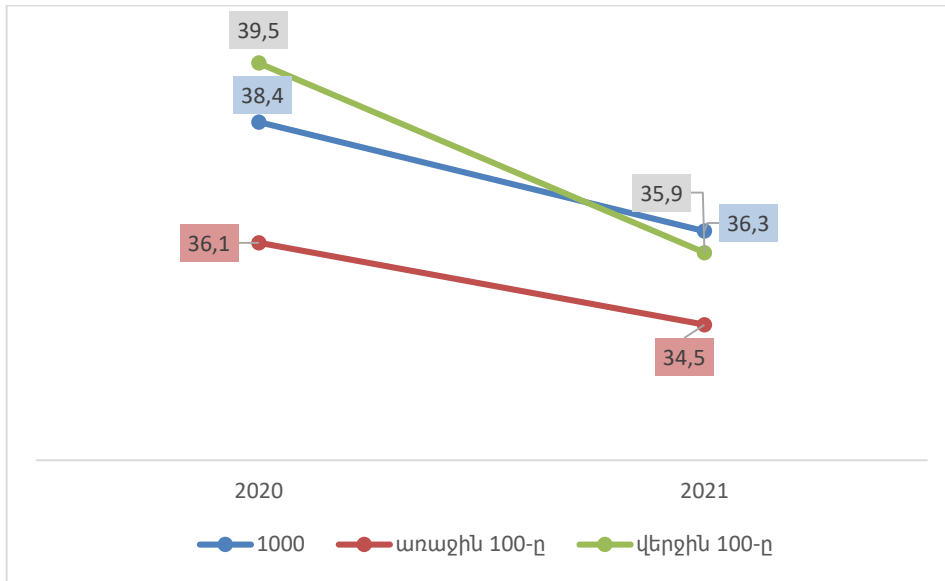
2021-ի հունվար-սեպտեմբերի ամիսների արդյունքներով, ՀՀ-ում 198 ընկերության պարագայում շահութահարկի վճարումը գերազանցել է 100 մլն դրամը, նախորդ տարի այդպիսի ընկերությունների թիվը 184 էր: Նույն կերպ, 371 հարկատուի վճարած եկամտային հարկի մեծությունը գերազանցել է 100 մլն դրամը, նախորդ տարվա համեմատությամբ այսպիսի հարկատուների թվաքանակը ավելացել է 23-ով (գծապատկեր 6):



Գծապատկեր 6. 1000 խոշորագույն հարկատուների ցանկում ընդգրկված ընկերությունների թիվն ըստ հունվար-սեպտեմբեր ամիսներին ՀՀ պետական բյուջե վճարված շահութահարկի և եկամտային հարկի մեծության

Մեկ այլ կարևոր միտում է 1000 հարկատուների ցանկում ընդգրկված ընկերությունների կողմից ՀՀ պետական բյուջե վճարված հարկերի ընդհանուր մեծության կառուցվածքում ուղղակի հարկերի (շահութահարկ և եկամտային հարկ) տեսակարար կշռի նվազումը: 2021թ. առաջին երեք ամիսների արդյունքներով 1000 հարկատուների վճարած հարկերի ընդհանուր մեծության 36,3%-ը կազմել են ուղղակի հարկերը: Նախորդ տարի այս ցուցանիշը 38,4% էր (գծապատկեր 7):

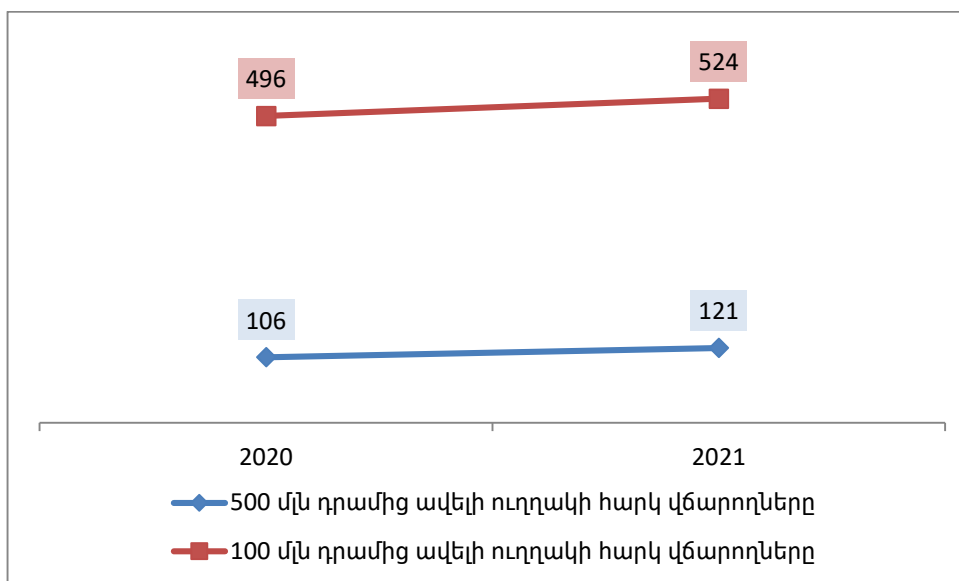
1000 հարկատուների ցանկի առաջին 100 ընկերությունների հարկային վճարումների ընդհանուր մեծության 34,5%-ը ուղղակի հարկերն են՝ նախորդ տարվա համեմատությամբ 1,6 տոկոսային կետով պակաս:



Գծապատկեր 7. 1000 խոշորագույն հարկատուների ցանկում ընդգրկված ընկերությունների կողմից հունվար-սեպտեմբեր ամիսներին ՀՀ պետական բյուջե վճարված ուղղակի հարկերի տեսակարար կշիռը վճարված հարկերի ընդհանուր մեծության կառուցվածքում, %

2021թ. առաջին ինը ամիսների արդյունքներով, 121 հարկատուի ուղղակի հարկի վճարումները գերազանցել են 500 մլն դրամը: Նախորդ տարի այդպիսի կազմակերպությունների թիվը 106 էր:

2021թ. հաշվետու ժամանակահատվածում 100 մլն դրամը գերազանցող չափով ուղղակի հարկեր են վճարել 524 կազմակերպություններ, 2020-ին հանրապետությունում գործել է 496 այդպիսի կազմակերպություն (գծապատկեր 8):



Գծապատկեր 8. 1000 խոշորագույն հարկատուների ցանկում ընդգրկված ընկերությունների թիվն ըստ հունվար-սեպտեմբեր ամիսներին ՀՀ պետական բյուջե վճարված ուղղակի հարկերի մեծության



Այսպիսով, 2021թ. հունվար-սեպտեմբեր ժամանակահատվածում 1000 հարկատուների ցանկի առաջին հարյուրակում տեղ զբաղեցրած միջին վիճակագրական ընկերության՝ ՀՀ պետական բյուջե կատարված հարկային վճարումների կազմն ու կառուցվածը որոշակիորեն տարբերվում է նախորդ տարիների պատկերից:

Առաջին 100-յակի միջին վիճակագրական հարկատուն 2021-ի առաջին ինը ամիսներին վճարել է 5.03 մլրդ դրամի հարկ (2020-ին՝ 4,7 մլրդ դրամ), որից շահութահարկը՝ 593 մլն դրամ (2020-ին՝ 613 մլն դրամ), եկամտային հարկը՝ 1.14 մլրդ դրամ (2020-ին՝ 1,1 մլրդ դրամ), ԱԱՀ-ն՝ 1,96 մլրդ դրամ (2020-ին՝ 1,76 մլրդ դրամ), ակցիզային հարկը՝ 537 մլն դրամ (2020-ին՝ 662 մլն դրամ):

Վերջին 100-յակի միջին վիճակագրական հարկատուն 2021թ. հունվար-սեպտեմբեր ամիսների արդյունքներով վճարել է 156 մլն դրամի հարկ (2020-ին՝ 135 մլն դրամ), շահութահարկը՝ 17 մլն դրամ (2020-ին՝ 16 մլն դրամ), եկամտային հարկը՝ 39 մլն դրամ (2020-ին՝ 37 մլն դրամ), ԱԱՀ-ն՝ 76 մլն դրամ (2020-ին՝ 65 մլն դրամ):

Աղյուսակ 1-ում ներկայացված է 1000 հարկատուների ցանկի վերին հորիզոնականներում տեղ զբաղեցրած մի շարք կազմակերպությունների կողմից հունվար-սեպտեմբեր ամիսներին պետական բյուջե վճարված հարկերի ընդհանուր մեծության դինամիկան 2020-2021թթ. ընթացքում: Ընտրված թվով 60 կազմակերպությունների 2/3-ից ավելին նախորդ տարվա նույն ժամանակահատվածի համեմատությամբ որոշակիորեն ավելացրել են վճարված հարկերի մեծությունը: Այստեղ կարելի է նշել հանքահումքային և հեռահաղորդակցության ոլորտների առաջատարներին, նաև բնական մենաշնորհի հանդիսացող կազմակերպություններին:

Դիտարկվող ժամանակահատվածում ամենամեծ անկումը Գրանդ Տոբակո ընկերությանն է՝ 12,1 մլրդ դրամ, զգալի անկում են գրանցել նաև՝ «ՏԵԼԵԿՈՍ ԱՐՄԵՆԻԱ»-ն՝ 6,8 մլրդ դրամ, «ԳԵՈՊՐՈՍԱՅՆԻՆԳ ԳՈՒԴ»-ը՝ 5,1 մլրդ դրամ, «ՍԻՓԻԷՍ ՕԻԼ»-ը՝ 2,5 մլրդ դրամ, «ՖԻԼԻՊ ՄՈՐՐԻՍ ԱՐՄԵՆԻԱ»-ն՝ 2 մլրդ դրամ, «ԿՈՆՎԵՐՍ ԲԱՆԿ»-ը՝ 1,2 մլրդ դրամ, «ՖԼԵՇ»-ը՝ 1,1 մլրդ դրամ: Նվազում գրանցած մյուս կազմակերպությունների պարագայում դրա չափը պակաս շոշափելի է:

Աճի առումով առաջատարներ ընկերությունների թվում են «Թեղուտ»-ը՝ 7 մլրդ դրամ, Չանգեզուրի ՊՄԿ-ն՝ 5 մլրդ դրամ, «ՍՈՖԹ ԿՈՆՍՏՐԱԿԿ»-ը՝ 4,4 մլրդ դրամ, «Գազպրոմ Արմենիա»-ն՝ 3,4 մլրդ դրամ «Լիդիան Արմենիա»-ն՝ 3,3 մլրդ դրամ, «Ալեքս



Հանրային քաղաքականության հետազոտությունների ազգային կենտրոն ՀԿ

Էնդ հոլդինգ»-ը՝ 3,3 մլրդ դրամ, Յուքոմը՝ 3,1 մլրդ դրամ, «ՄՏՍ Հայաստան»-ը՝ 3 մլրդ դրամ, Ամերիաբանկը՝ 2,7 մլրդ դրամ, «Ինտերնեյշնլ Մասիս տաբակ»-ը՝ 2,5 մլրդ դրամ:

Աղյուսակ 1. 1000 խոշորագույն հարկատուների ցանկում ընդգրկված առանձին ընկերությունների կողմից հունվար-սեպտեմբեր ամիսներին ՀՀ պետական բյուջե վճարված հարկերի ընդհանուր մեծությունը, մլրդ դրամներով

Տեղը ցանկում	Կազմակերպության անվանումը	2020	2021	Տարբերությունը
1	«ԳԱԶՊՐՈՍ ԱՐՄԵՆԻԱ»	34.9	38.3	3.4
2	«ԶԱՆԳԵԶՈՒՐԻ ՊՂՆԶԱՄՈՒԻԲԴԵՆԱՅԻՆ ԿՈՄԲԻՆԱՏ»	33.2	38.2	5.0
3	«ՀԱՅԱՍՏԱՆԻ ՀԱՆՐԱՊԵՏՈՒԹՅԱՆ ՊԱՇՏՊԱՆՈՒԹՅԱՆ ՆԱԽԱՐԱՐՈՒԹՅԱՆ ԱՇԽԱՏԱԿԱԿԱԶՄ»	24.6	34.2	9.6
4	«ԳՐԱՆԴ ՏՈՐԱԿՈ»	36.9	24.8	-12.1
5	«ԳԵՈՊՐՈՄԱՅՆԻՆԳ ԳՈՒԼԴ»	21.5	16.4	-5.1
6	«ԻՆՏԵՐՆԵՅՇՆԼ ՄԱՍԻՍ ՏԱԲԱԿ»	13	15.5	2.5
7	«ՄՏՍ ՀԱՅԱՍՏԱՆ»	10	13.0	3.0
8	«ԹԵՂՈՒՏ»	5.3	12.3	7.0
9	«ՍԻՓԻԷՍ ՕԻԼ»	14.4	11.9	-2.5
10	«ՖԼԵՇ»	11.9	10.8	-1.1
11	«ՖԻԼԻՊ ՄՈՐՐԻՍ ԱՐՄԵՆԻԱ»	10.9	8.9	-2.0
12	«ՅՈՒԲՈՍ»	5.5	8.6	3.1
13	«ԱԼԵՔՍ ԷՆԴ ՀՈՒԴԻՆԳ»	4.4	7.7	3.3
14	«ՀԱՅԱՍՏԱՆԻ ԷԼԵԿՏՐՈԿԱՆ ՑԱՆՑԵՐ»	9	7.7	-1.3
15	ԱՄԵՐԻԱԲԱՆԿ	4.4	7.1	2.7
16	«ՋԵՅ ԹԻ ԱՅ ԱՐՄԵՆԻԱ»	7.7	7.1	-0.6
18	«ՍԻԹԻ»	6.1	5.9	-0.2
19	«ՍՈՖԹ ԿՈՆՍՏՐԱԿՏ»	1.4	5.8	4.4
20	«ԶԱԱՐԱՏ ԿԱՊԱՆ»	3.7	5.5	1.8
21	«ԿՈԿԱ-ԿՈԼԱ ՀԵԼԼԵՆԻԿ ԲՈԹԼԻՆԳ ԶԱՄՓՆԻ ԱՐՄԵՆԻԱ»	4	5.2	1.2
22	«ՀԱՐԱԿԿՈՎԿԱՍՅԱՆ ԵՐԿԱԹՈՒՐԻ»	3.7	4.9	1.2
23	«ԳՐԱՆԴ ԶԵՆԴԻ»	3.7	4.8	1.1
24	«ՀԱՅԿԱԿԱՆ ԱՏՈՄԱՅԻՆ ԷԼԵԿՏՐՈԿԱՍՅԱՆ»	5.6	4.6	-1.0
25	ԱԿԲԱ ԲԱՆԿ	4.2	4.4	0.2
26	«ԱՎԵՐՍ»	4.4	4.3	-0.1
27	«ԼԻԴԻԱՆ ԱՐՄԵՆԻԱ»	0.9	4.2	3.3
28	ԻՆԵԿՈՐԱՆԿ	2.5	4.2	1.7
29	«ԲԱՂՐԱՄՅԱՆ»	4.2	4.1	-0.1
30	«ԳԱԶՊՐՈՍ ԱՐՄԵՆԻԱ» ՓԲԸ «ՏՐԱՆՍԳԱԶ»	4.5	4.1	-0.4
31	«ՏԵԼԵԿՈՄ ԱՐՄԵՆԻԱ»	10.9	4.1	-6.8
32	«ԱՍԿԵ ԳՐՈՒՊ»	1.6	3.8	2.2
33	«ԳՐԱՆԴ ՄԱՍՏԵՐ»	3.4	3.6	0.2
34	«ՎԵՈՒԼԱ ՋՈՒՐ»	3.6	3.6	0.0
35	«ՄՈՐԱՅԼ ՍԵՆԹՐ ԱՐԹ»	3.3	3.5	0.2
36	ՀԱՅԲԻԶՆԵՍԲԱՆԿ ՓԲԸ	3.5	3.5	0.0
37	«ԴԵԿՈՐԱ-ԳՐՈՒՊ»	3.1	3.4	0.3



Տեղը ցանկում	Կազմակերպության անվանումը	2020	2021	Տարբերությունը
38	«ԻՄԵՔՍ ԳՐՈՒՊ»	3.8	3.4	-0.4
40	ՆԱՏԱԼԻ ՖԱՐՄ	3.6	3.4	-0.2
41	«ԲԱՐՍԻՍ»	3.2	3.3	0.1
43	ՀԱՅԷԿՈՆՈՄԲԱՆԿ	2.2	3.2	1.0
44	«ՎԻԷԼՎԻ ՍԵՆԹՐ»	2.4	3.1	0.7
45	«ԱԹԵՆՔ»	2.1	3.1	1.0
46	«ԵՐԵՎԱՆԻ ԳԱՐԵՋՈՒՐ»	2.1	3.1	1.0
47	«ԵՐԵՎԱՆԻ ԿՈՆՅԱԿԻ ԳՈՐԾԱՐԱՆ»	3.4	3.0	-0.4
49	«ՍԻՆՈՓՍԻՍ ԱՐՄԵՆԻԱ»	2.5	2.9	0.4
50	«ՍԼԱԿ ԳՐՈՒՊ»	2.2	2.9	0.7
51	«ՍԱՍ-ԳՐՈՒՊ»	2.8	2.8	0.0
54	«ԱԼՖԱ-ՖԱՐՄ ԻՄՊՈՐՏ»	3.1	2.8	-0.3
56	«ԱԳԱՐԱԿԻ ՊՂՆՁԱ-ՄՈԼԻԲԴԵՆԱՅԻՆ ԿՈՄԲԻՆԱՏ»	1.9	2.7	0.8
58	ՎՏԲ-ՀԱՅԱՍՏԱՆ ԲԱՆԿ	2.1	2.6	0.5
63	«ՎԵԳԱ ՈՒՈՐԼԴ»	1.9	2.4	0.5
66	«ԱՌԳԵ ԲԻՉՆԵՍ»	2.2	2.3	0.1
72	«ԱՐՊԱՆԻՎ»	1.8	2.1	0.3
74	«ՊԻԿՍԱՐՏ»	1.2	2.1	0.9
82	ԿՈՆՎԵՐՍ ԲԱՆԿ	3	1.8	-1.2
85	«ԳՅՈՒՄՐԻ-ԳԱՐԵՋՈՒՐ»	1.7	1.8	0.1
92	«ՍՈՒՐԲ ԳՐԻԳՈՐ ԼՈՒՍԱՎՈՐԻՉ» ԲԺՇԿԱԿԱՆ ԿԵՆՏՐՈՆ		1.7	1.7
96	«ՌԵՆԿՈ ԱՐՄԵՍՏԵՅՏ»	1.4	1.7	0.3
98	«ԱՐԱՐԱՏՑԵՄԵՆՏ»	2	1.7	-0.3
100	«ՊՈՒՇՅԱՆԻ ԿՈՆՅԱԿԻ ԳՈՐԾԱՐԱՆ»	1.6	1.6	0.0

Ամփոփում

1000 հարկատուների ցանկում ներառված կազմակերպությունների կողմից պետական բյուջե վճարված հարկերի ընդհանուր մեծությունը 2021թ. հունվար-սեպտեմբեր ամիսների արդյունքներով որոշակի ծավալային և կառուցվածքային փոփոխություններ է արձանագրել՝ նախորդ տարվա նույն ժամանակահատվածի համեմատությամբ.

- ✓ վճարված հարկերի ընդհանուր մեծությունը կազմել է 871,2 մլրդ դրամ, ինչը 10%-ով կամ մոտ 80 մլրդ դրամով ավելի է նախորդ տարվա համապատասխան ցուցանիշից,
- ✓ 100 խոշորագույն հարկատուների կողմից վճարվել է 502,8 մլրդ դրամի հարկ, որը 28,8 մլրդ դրամով ավելի է նախորդ տարվա համապատասխան ցուցանիշից,



Հանրային քաղաքականության հետազոտությունների ազգային կենտրոն ՌԿ

- ✓ 1000 հարկատուների ցանկում ներառված 100 ամենափոքր ընկերությունները 2021-ի առաջին ինը ամիսներին վճարել են 15,6 մլրդ դրամ կամ նախորդ տարվա համեմատությամբ՝ 20%-ով ավելի,
- ✓ 1000 հարկատուների ցանկում ներառված ընկերությունների վճարած հարկերի անհամաչափության աստիճանի որոշակի նվազում է արձանագրվել: Ցանկի ամենախոշոր և ամենափոքր 10 ընկերությունների վճարած հարկերի ընդհանուր մեծության հարաբերակցությունը 2021թ. հունվար-սեպտեմբերին կազմել է 146 անգամ, նախորդ տարվա 167 անգամի համեմատությամբ: Ամենախոշոր և ամենափոքր 100 ընկերությունների պարագայում նույն հարաբերակցությունը 2021-ին կազմել է 32, ինչը ևս ցածր է նախորդ տարիների մակարդակից,
- ✓ 2021թ. հունվար-սեպտեմբերի արդյունքներով՝
 - ✚ ՌՌ-ում գործել է 1 մլրդ դրամից ավելի հարկեր վճարած 157 սուբյեկտ, նախորդ տարի՝ 142,
 - ✚ 500 մլն դրամից ավելի հարկեր վճարած ընկերությունների և գերատեսչությունների թիվը 329 է (2020-ին՝ 281),
 - ✚ 1000 խոշոր հարկատուների ցանկում կան 200 մլն դրամից պակաս հարկ վճարած 230 ընկերություններ (2020-ին այդպիսիք 332-ն էին),
 - ✚ 198 ընկերության վճարած շահութահարկի մեծությունը գերազանցել է 100 մլն դրամը (2020-ին կար 184 այդպիսի ընկերություն):
 - ✚ 371 հարկատու գերազանցել է եկամտային հարկի՝ 100 մլն դրամի շեմը (2020-ին՝ 348),
 - ✚ ուղղակի հարկերի տեսակարար կշիռը 1000 հարկատուների ցանկում ներառված սուբյեկտների կողմից ՌՌ պետական բյուջե վճարված հարկերի կառուցվածքում կազմել է 36,3% (2020-ին՝ 38,4%),
 - ✚ 100 մլն դրամը գերազանցող չափով ուղղակի հարկեր են վճարել 524 ընկերություններ (2020-ին՝ 496):
- ✓ Առաջին 100-յակի միջին վիճակագրական հարկատուն 2021-ի հունվար-սեպտեմբերին վճարել է 5.03 մլրդ դրամի հարկ (2020-ին՝ 4,7 մլրդ դրամ), որից շահութահարկը՝ 593 մլն դրամ (2020-ին՝ 613 մլն դրամ), եկամտային հարկը՝ 1.14 մլրդ դրամ (2020-ին՝ 1,1 մլրդ դրամ), ԱԱՀ-ն՝ 1,96 մլրդ դրամ (2020-ին՝ 1,76 մլրդ դրամ), ակցիզային հարկը՝ 537 մլն դրամ (2020-ին՝ 662 մլն դրամ):



Հանրային քաղաքականության հետազոտությունների ազգային կենտրոն ՀԿ

- ✓ Վերջին 100-յակի միջին վիճակագրական հարկատուն 2021թ. հունվար-սեպտեմբեր ամիսների արդյունքներով վճարել է 156 մլն դրամի հարկ (2020-ին՝ 135 մլն դրամ), շահութահարկը՝ 17 մլն դրամ (2020-ին՝ 16 մլն դրամ), եկամտային հարկը՝ 39 մլն դրամ (2020-ին՝ 37 մլն դրամ), ԱԱՀ-ն՝ 76 մլն դրամ (2020-ին՝ 65 մլն դրամ):
- ✓ Խոշոր հարկատուների ցանկում վերին հորիզոնականներ զբաղեցրած կազմակերպություններից հանրային առավել հետաքրքրություն ներկայացնող 60 հարկատուների 2/3-ից ավելին նախորդ տարվա նույն ժամանակահատվածի համեմատությամբ որոշակիորեն ավելացրել են վճարված հարկերի մեծությունը:
- ✓ Դիտարկվող ժամանակահատվածում ամենամեծ անկումը Գրանդ Տոբակո ընկերությանն է՝ 12,1 մլրդ դրամ, զգալի անկում են գրանցել նաև՝ «ՏԵԼԵԿՈՍ ԱՐՄԵՆԻԱ»-ն՝ 6,8 մլրդ դրամ, «ԳԵՈՊՐՈՍԱՅՆԻՆԳ ԳՈՒԴ»-ը՝ 5,1 մլրդ դրամ, «ՍԻՓԻԷՍ ՕԻԼ»-ը՝ 2,5 մլրդ դրամ, «ՖԻԼԻՊ ՄՈՐՐԻՍ ԱՐՄԵՆԻԱ»-ն՝ 2 մլրդ դրամ, «ԿՈՆՎԵՐՍ ԲԱՆԿ»-ը՝ 1,2 մլրդ դրամ, «ՖԼԵՇ»-ը՝ 1,1 մլրդ դրամ: Նվազում գրանցած մյուս կազմակերպությունների պարագայում դրա չափը պակաս շոշափելի է:
- ✓ Աճի առումով առաջատարներ ընկերությունների թվում են «Թեղուտ»-ը՝ 7 մլրդ դրամ, Չանգեզուրի ՊՄԿ-ն՝ 5 մլրդ դրամ, «ՍՈՖԹ ԿՈՆՍՏՐԱԿԸ»-ը՝ 4,4 մլրդ դրամ, «Գազպրոմ Արմենիա»-ն՝ 3,4 մլրդ դրամ «Լիդիան Արմենիա»-ն՝ 3,3 մլրդ դրամ, «Ալեքս Էնդ հոլդինգ»-ը՝ 3,3 մլրդ դրամ, Յուքոմը՝ 3,1 մլրդ դրամ, «ՄՏՍ Հայաստան»-ը՝ 3 մլրդ դրամ, Ամերիաբանկը՝ 2,7 մլրդ դրամ, «Ինտերնեյշնլ Մասիս տաբակ»-ը՝ 2,5 մլրդ դրամ: